

曾於市の統計情報

人口・高齢化率・平均年齢・学校

平成 18 年 1 月 1 日現在

※人口等は、住民基本台帳に基づいた数値です。

●人口

人口	43,950 人
男	20,781 人
女	23,169 人
世帯数	18,170 世帯

●65歳以上

男	5,717 人
女	8,390 人
合計	14,107 人
全人口の割合	32.1%

●平均年齢

男	46 歳
女	50 歳
平均	48 歳

●曾於市の学校

幼稚園	3 園
保育園	14 園
小学校	20 校
中学校	6 校
高等学校	3 校

年齢別・5歳階級別・男女別人口比

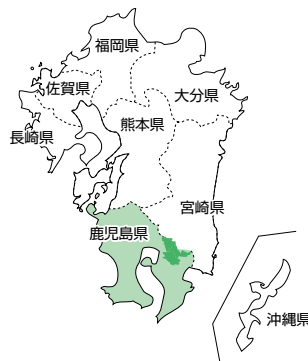
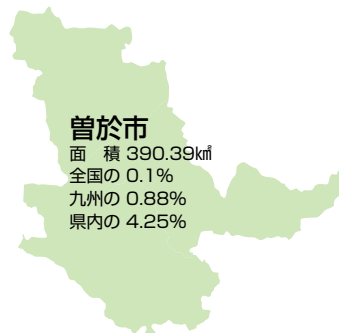
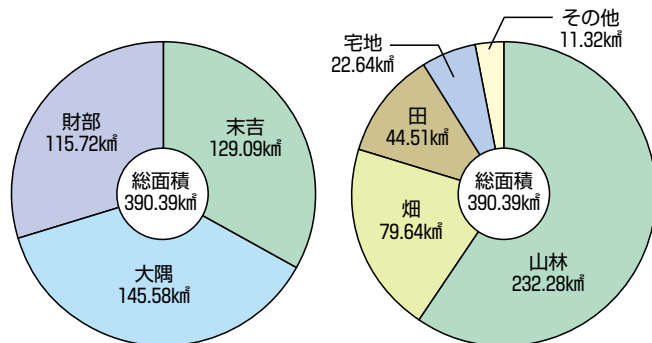
平成 18 年 1 月 1 日現在

※住民基本台帳に基づいた数値です。



土地利用状況

資料：国土地理院



産業別就業者数及び就業人口比率

●人口

第一次産業	6,217 人 28.0%
第二次産業	5,686 人 25.6%
第三次産業	10,337 人 46.5%
総数	22,243 人

資料／平成 12 年国勢調査

※端数処理の関係上、比率の合計が 100%にならない場合もあります。また、総数は分類不能の産業を含むため、合計額が一致しない場合があります。

気温 (°C)

月	平年	平均	最高	最低
1月	5.6	5.2	16.5	-4.7
2月	6.8	7.8	22.7	-4.2
3月	10.3	11.2	22.6	-3.5
4月	15.2	16.4	30.4	1.6
5月	19.0	20.1	31.6	9.4
6月	22.4	23.5	32.7	14.7
7月	26.2	27.8	36.5	20.6
8月	26.3	27.0	34.1	21.9
9月	23.4	24.5	32.4	14.9
10月	18.2	18.7	28.7	6.4
11月	12.7	13.8	25.5	2.5
12月	7.4	9.7	22.4	-0.6

資料：平成 16 年都城特別地域気象観測所