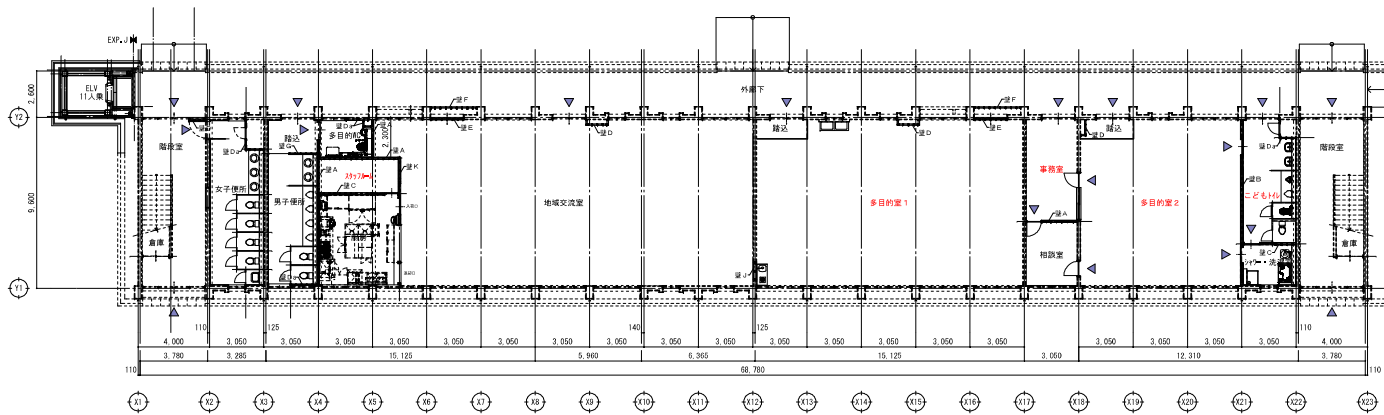


改修後 2階平面図 S=1:150



改修後 1階平面図 S=1:150

展開方向	特記事項
	+

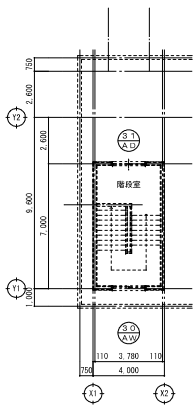


鹿児島市 清水町 1-3番2-2号 玖 階
 〒892-0802 TEL.099(247)7575
 一級建築士 登録第146174号
 中村 誠一

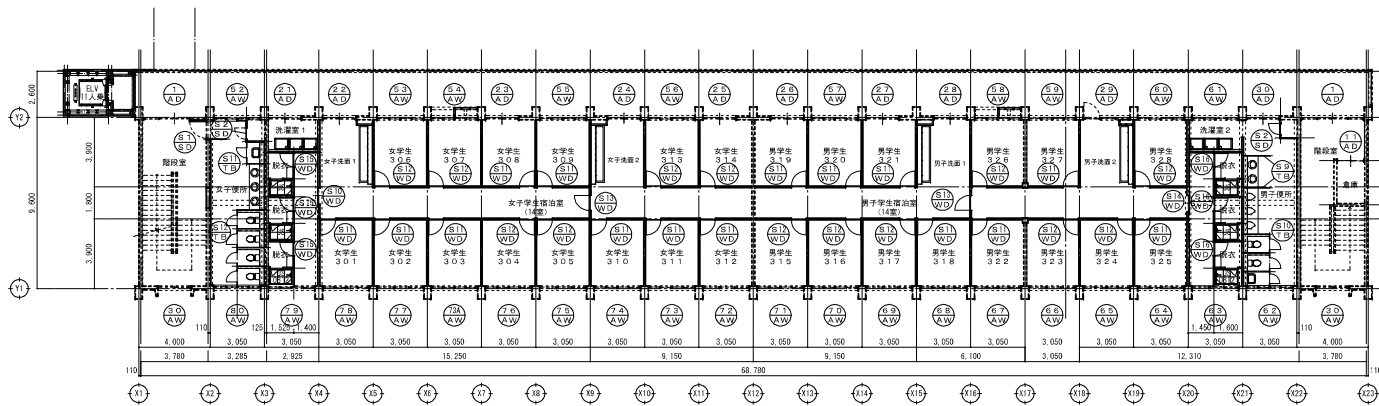
設計年月日 R4.3
 縮尺 A1 S=1:150
 A3 S=1:300

工事名 綿建3-75南九州畜産獣医学拠点事業
 教育棟建築改修工事
 図面名 旧特別教室棟
 改修後1階平面図、改修後2階平面図

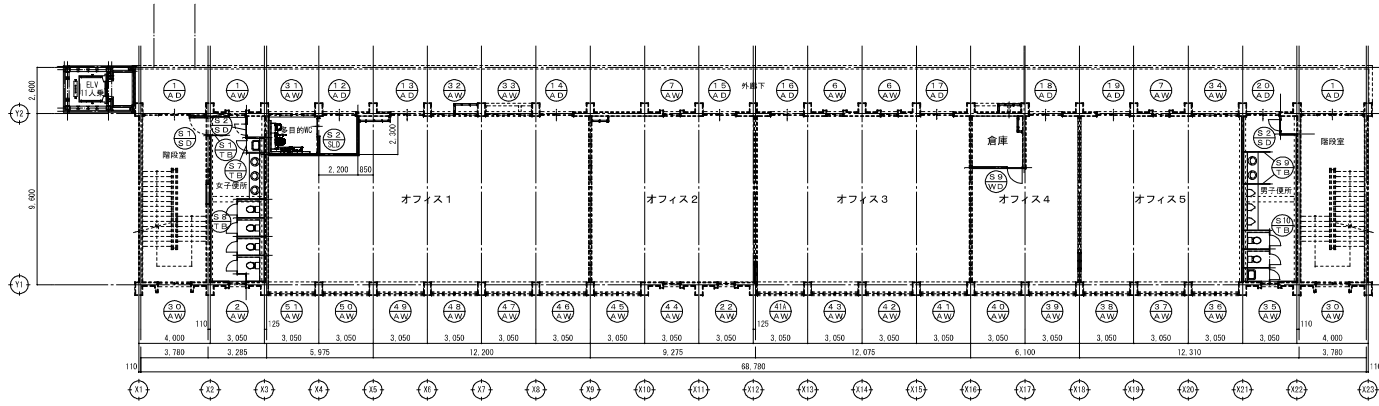
図面番号
 A-19



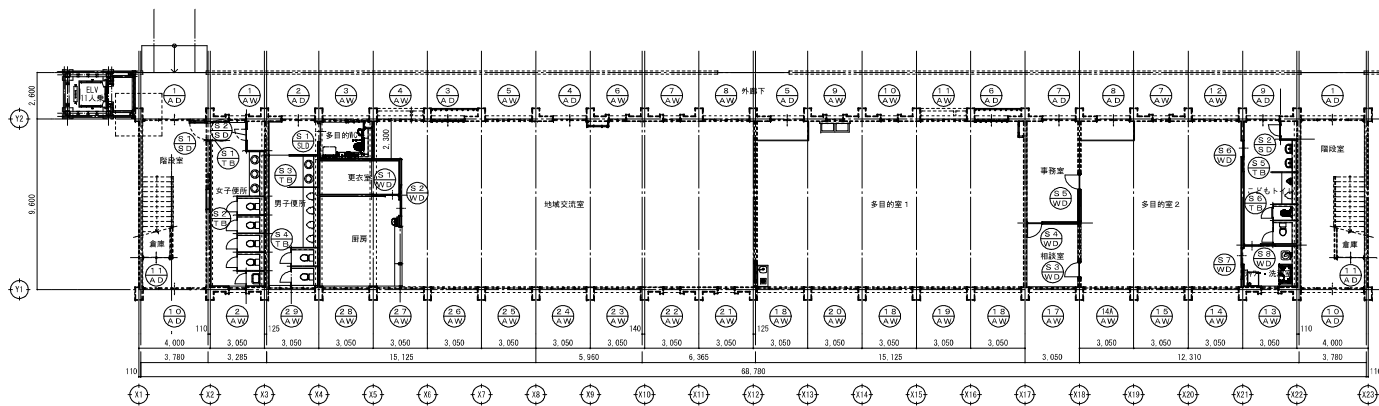
改修後 4階平面図 S=1:150



改修後 3階平面図 S=1:150



改修後 2階平面図 S=1:150



改修後 1階平面図 S=1:150

- 特記事項
1. アルミサッシ
 構造用樹脂サッシとする。
 採光性能は、既存の建具方法を参照の上、新設建具方法を決定する事。
 カラーはガラスの仕様性能: S=3, A=3, W=4
 2. ガラス押入
 全てのガラス押入、パネル押入はシーリングとする。
 3. 断熱
 シンクは全て、マスターキー設置付(敷地内の全ての建物に共通)とする。
 アルミ、スチール、木製共通
 既設のアルミ出入口は、全ての鍵を取り替える。
 鍵の種類については、監修員と協議の上、決定すること。
 4. 戸当たり
 ドアが壁等に当たる場合は、壁又は床に戸当たりを付ける。
 5. ガラス
 戸袋(ドアガラスを含む)は、設備と打合せの上、監修員と協議して決定する。外側に面する部分は、防虫網付。
 6. その他
 カーテンレール: アルミ製、シングル。(サッシ開口に取付)
 カーテン: 防炎カーテン。
 7. 網絨
 壁仕上が厚くなり、水廻りを新設して換気する場所等。
 既存のアルミ網絨を取り外さない場合は、既存のアルミ網絨を撤去せず、その外側に木網絨を新設する。(EP=0塗装)
 撤去が困難で、網絨を取り替えない場合は、下地処理の上、EP=0塗装とする。