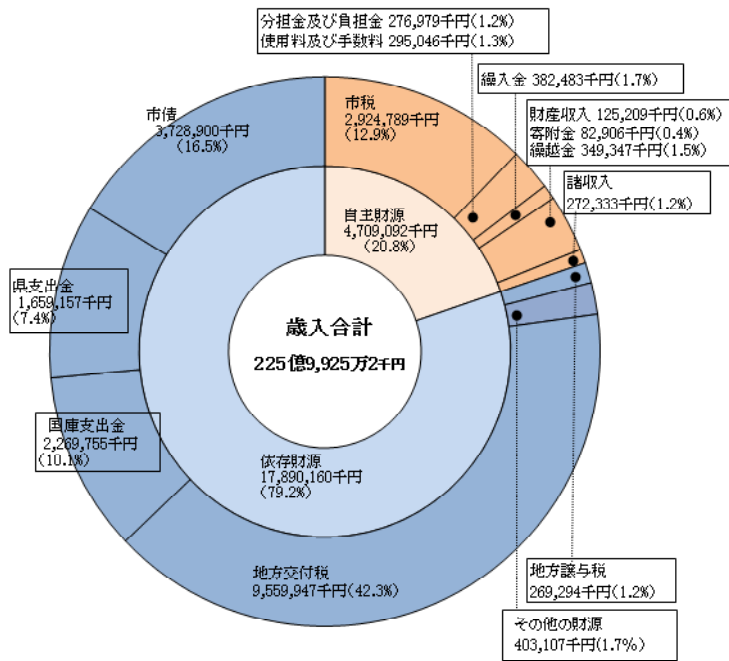


# の決算を公表します

市民の皆様になめていただいた税金や、国・県からの補助金などの歳入は、私たちの生活をよりよくするために様々な形で使われています。

このたびの10月臨時議会において、市の平成24年度決算が認定されましたので、公表します。

## 一般会計の歳入状況



## 歳入関連用語解説

### 自主財源

市税をはじめ、使用料や手数料など市が自主的に収入するお金

### 依存財源

地方交付税や国・県支出金など国や県から交付されるお金

### 使用料及び手数料

市の施設を使ったり住民票などの交付に手数料として支払うお金

### 繰入金

各種基金の取り崩しによって繰り入れられたお金

### 財産収入

市の持つ財産を貸したり売ったりして得られたお金

### 分担金・負担金

事業のための受益者分担金、保育所保護者負担金、老人ホーム入所負担金など受益に伴って市に納入されるお金

### 地方交付税

所得税など国が徴収した税金の中から市人口や税収などの状況に応じて交付されるお金

### 市債

市の借金のこと。大きな事業を行うため国や金融機関から借り入れるお金

### 国庫・県支出金

事業を行うために、国や県から交付されるお金

### 地方譲与税

国が徴収した自動車重量税などから配分されるお金

市が自らまかなえるお金である自主財源は、20.8%となつていますが、皆様に納めていただいた「市税」は12.9%です。

**歳出(性質別)**

歳出を、使った性質別に見てみると、「人件費(14.6%)」、「物件費(11.1%)」及び「扶助費(16.4%)」等の消費的経費が全体の51.3%を占めています。「普通建設事業費」及び「災害復旧事業費」

歳入の大部分は国や県などに頼るお金で依存財源(79.2%)とよばれるものです。

その中でも、市が一定水準の行政サービスを保つために交付される「地方交付税」が全体の42.3%を占めており、次いで、建設事業等に使われる「市債」が、16.5%となつています。国からの補助金等の「国庫支出金」は10.1%、県からの補助金等の「県支出金」は7.4%となつています。道路整備や建物等の建設事業である投資的的事业については、緊急度や効果を十分に考慮し、合併特例債や過疎債などの有利な市債の発行に努めております。

## 歳入

一般会計は収入・支出とも減計、「一般会計」、「特別会計」、「企業会計」に分かれています。

一般会計は、行政を運営するために必要である基本的な収支を管理している会計です。

収入は225億9925万2千円、支出は217億2043万7千円でした。

一般会計は収入・支出とも減

# 平成24年度曾於市

## 平成24年度に実施した主な建設事業

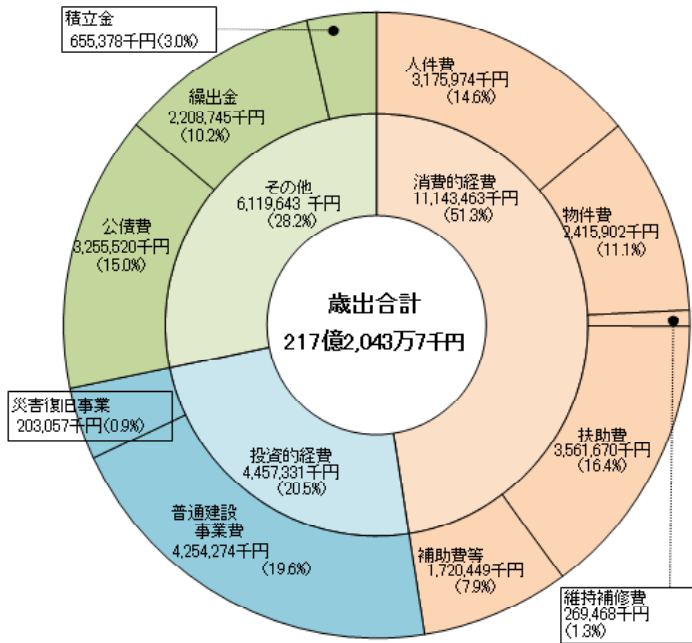
・財部中学校校舎等改修整備事業	6億1千万円	・市営住宅建設事業	1億7千万円
・ゆず冷凍施設整備事業	2億1千万円	・地域振興住宅建設事業	3億5千万円
・光ファイバー網整備推進事業	1億9千万円	・末吉総合センター設備改修事業	6千万円
・健康増進施設整備事業	3億2千万円	・県営土地改良事業(市負担金等)	3億円
・市道及び排水路整備事業	10億9千万円	・農道等維持補修費	6千万円

(1千万円以下は四捨五入)

## 歳出関連用語解説

- 消費的経費**  
経費の支出効果が、当該年度又はきわめて短期間で終わるものに使われたお金
- 投資的経費**  
建物や道路等の建設に使われたお金
- 人件費**  
職員や市長、副市長、教育長の給与、市議会議員等の報酬として使われたお金
- 公債費**  
市の借金返済に使われたお金
- 扶助費**  
児童手当や生活保護、障がい者福祉、高齢者福祉等に使われたお金
- 普通建設事業費**  
建物や道路等の建設に使われたお金
- 物件費**  
委託料や使用料、光熱水費、消耗品費、臨時職員等の賃金などに使われたお金
- 補助費等**  
消防組合や清掃組合等の運営、各種団体等への負担金や補助金、事業の普及や振興等の補助に使われたお金
- 繰出金**  
特別会計(国民健康保険、後期高齢者医療、介護保険、公共下水道事業、生活排水処理事業)へ支出したお金
- 積立金**  
各種事業を行うために貯金したお金
- 維持補修費**  
施設や道路等の修繕に使われたお金

## 一般会計の歳出状況



## 平成24年度会計別決算状況

(千円以下四捨五入)

会計	歳入決算額	歳出決算額
一般会計	225億9,925万2千円	217億2,043万7千円
特別会計	63億3,167万1千円	60億7,109万8千円
国民健康保険	5億3,368万円	5億2,156万6千円
後期高齢者医療	48億6,018万5千円	46億1,058万4千円
介護保険	2億9,687万円	2億8,437万8千円
公共下水道事業	9,842万4千円	9,641万1千円
生活排水処理事業	5億6,257万4千円	4億5,482万6千円
水道事業会計	7,500万円	2億6,314万円
(収益的)		
(資本的)	(資本的収入額が資本的支出額に対し不足する額は、過年度分損益勘定留保資金や地方消費税資本的収支調整額等により補てんしました。)	
合計	353億2,765万6千円	340億303万円

の投資的経費が20.5%、また、国民健康保険や介護保険等の特別会計の運営に対する繰出金が10.2%、市債の元利償還金である公債費が15.0%となっています。普通建設事業費は、42億5,427万4千円と全体の19.6%を占めています。道路や学校の施設整備などに関する支出で、市民生活と密接に関連した社会基盤の整備に使われています。全体の状況は、次の表のとおりです。

# 曾於市のお金の使われ方

平成24年度はどのようにお金を使ったのでしょうか。ここでは目的別に前年度と比較しながら紹介します。




<b>議会費</b>
○決算額 2億1,456万3千円 議会の運営に要した経費です。前年度と比較して1,862万5千円の減となっています。
<b>総務費</b>
○決算額 26億6,166万5千円 庁舎や財産の管理、企画費や選挙費、戸籍、職員管理等市政全般の管理的な事務事業に要した経費です。前年度と比較して2億981万8千円の減となっています。 ■主な事業 自治会振興事業・定住促進対策事業・交通対策事業・衆議院議員等選挙費・住民票や戸籍等に関する経費・税に関する経費
<b>民生費</b>
○決算額 62億9,689万8千円 子育て支援や高齢者・障がい者など福祉関係全般の事業に要した経費で、子どもから高齢者まで安心して暮らせる福祉のまちづくりに使われています。前年度と比較して2億3,042万6千円の減となっています。 ■主な事業 国民健康保険や介護保険、後期高齢者医療特別会計への繰出金・施設支援費・子ども手当支給事業・保育園費・訪問給食サービス事業・生活保護扶助費
<b>衛生費</b>
○決算額 14億6,905万5千円 保健衛生や環境等、健康で衛生的な生活環境を送るための事業に要した経費です。前年度と比較して6,588万円の増となっています。 ■主な事業 健康増進施設整備事業・子ども医療費助成事業・各種予防事業・健康増進事業・浄化槽設置整備事業・クリーンセンター管理費・塵芥収集運搬処理費・火葬場費
<b>労働費</b>
○決算額 308万6千円 雇用促進や労働者福祉施設の管理に要した経費です。前年度と比較して478万円の減となっています。 ■主な事業 雇用促進事業・末吉福祉施設メセナ会館管理費
<b>農林水産業費</b>
○決算額 22億2,550万6千円 農林水産物の生産振興のための事業に要した経費です。前年度と比較して3億2,407万9千円の減となっています。 ■主な事業 農業後継者育成対策事業・園芸振興事業・環境保全型農業推進事業・畜産振興事業・農地整備事業・市有林管理費・緊急間伐促進対策支援事業・林道整備事業

<b>商工費</b>
○決算額 2億464万3千円 商工業の振興及び中小企業・観光振興のための事業に要した経費です。前年度と比較して856万3千円の増となっています。 ■主な事業 商品券発行事業・商工会運営補助事業・工場設置等補助事業・観光関連イベント助成事業
<b>土木費</b>
○決算額 24億1765万円 道路、橋、河川、公園、公営住宅等の整備のために要した経費です。前年度と比較して3,599万1千円の減となっています。 ■主な事業 市道新設改良事業・交通安全施設整備事業・都市公園維持管理費・市営住宅及び地域振興住宅建設事業
<b>消防費</b>
○決算額 6億8,273万8千円 火災及び風水害等の災害から市民の生命と財産を守るための事業に要した経費です。前年度と比較して3億3,203万4千円の減となっています。 ■主な事業 消防団詰所建設事業・防火水槽設置整備事業・大隅曾於地区消防組合負担金
<b>教育費</b>
○決算額 20億8,605万6千円 学校教育の充実や生涯学習、芸術文化及びスポーツ等の振興のために要した経費です。前年度と比較して1億8,335万9千円の増となっています。 ■主な事業 財部中学校校舎改築事業・小学校耐震改修事業・青少年育成事業・文化振興事業・生涯学習推進事業・スポーツ大会開催事業
<b>災害復旧費</b>
○決算額 2億305万7千円 前年度と比較して6億8,104万円の減となっています。 ■主な事業 公共土木施設災害復旧事業・農地及び農業用施設災害復旧事業
<b>公債費</b>
○決算額 32億5,552万円 市債の元利返済に要した経費です。前年度と比較して8,478万4千円の減となっています。 平成24年度末の一般会計市債現在高は262億7,853万9千円となっています。
<b>歳出合計額 217億2,043万7千円</b>





イラスト



# 曾於市民一人当たりで計算すると、約7万4千円を負担していただき、約54万9千円をサービスしています。

市民1人当たりの市税負担額 総額 73,974円			
市民税 28,207円		固定資産税 37,614円	イリスト
軽自動車税 3,287円		たばこ税 4,866円	

平成25年4月1日現在の住民基本台帳人口(39,538人)で、市民一人当たりで換算してみます。歳入のうち「市税」は市民一人当たり73,974円の負担となりました。内訳は、全体の50.8%を占める「固定資産税」がトップで37,614円、以下「市民税」が28,207円(38.1%)、「市町村たばこ税」が4,866円(6.6%)となっています。次に、歳出を目的別にみてみます。市民一人当たりに使われるお金は、

市民1人当たりへのサービス額 総額 549,356円			
議会費 イリスト 5,427円	総務費  67,319円	民生費 イリスト 159,262円	衛生費 イリスト 37,155円
労働費 イリスト 78円	農林水産業費 イリスト 56,288円	商工費 イリスト 5,176円	土木費  61,147円
消防費  17,268円	教育費  52,761円	災害復旧費 イリスト 5,136円	公債費 イリスト 82,339円

総額で549,356円となりました。最も多いのが「民生費」で159,262円、次いで「公債費」が82,339円、「総務費」が67,319円、「土木費」が61,147円となっています。皆さんから納めていただく市税と、事業などに使われるお金では一人当たり475,382円の差があります。この不足額の大部分を地方交付税や国・県からの支出金、市債などでまかなっているところです。

## 曾於市を一般家庭にたとえてみると

市の平成24年度一般会計歳入歳出決算額を、年収500万円の一般家庭の家計簿に置き換えてみました。給与収入(市税)など家族で稼いだお金だけでは支出の全てをまかなえず、親からの援助(地方交付税や国県支出金)や借金が必要な状況にあります。また、今後、医療費(扶助費)は、増加するものと見込まれるので、食費(人件費)や光熱水費(物件費)等を切りつめるなど、努力しなければなりません。

取		入	
項	目	金額	構成比
自主財源	給料(市税)	64万7千円	12.9%
	パート収入やアパートの家賃収入等(使用料手数料、雑収入等)	23万2千円	4.7%
	預金の取り崩し(繰入金)	8万5千円	1.7%
	前年度からの繰越金(繰越金)	7万7千円	1.5%
依存財源	親からの援助(地方交付税、国県支出金等)	313万4千円	62.7%
	借金(市債)	82万5千円	16.5%
合計		500万円	100.0%

※( )は、決算上の区分を表しています。

支		出	
項	目	金額	構成比
食費	(人件費)	70万3千円	14.6%
光熱水費、日用雑貨	(物件費)	53万4千円	11.1%
医療費	(扶助費)	78万8千円	16.4%
ローンの返済	(公債費)	72万円	15.0%
子どもへ仕送り	(繰出金)	48万9千円	10.2%
家の新築増改築費、自動車等の購入	(投資的経費)	98万6千円	20.5%
自治会費、サークル費	(補助費等)	38万1千円	7.9%
定期預金	(積立金)	14万5千円	3.0%
家などの修理	(維持補修費)	6万円	1.3%
合計		480万6千円	100.0%

平成25年度への繰越金〔収入－支出〕19万4千円