

平成 26 年 度

特別会計補正予算書

国民健康保険特別会計補正予算 (第 2 号)

後期高齢者医療特別会計補正予算 (第 2 号)

介護保険特別会計補正予算 (第 3 号)


公共下水道事業特別会計補正予算 (第 3 号)

生活排水処理事業特別会計補正予算 (第 1 号)

笠木簡易水道事業特別会計補正予算 (第 2 号)

水道事業会計補正予算 (第 3 号)

鹿 児 島 県 曾 於 市



国民健康保険特別会計補正予算（第 2 号）

平成26年度曾於市国民健康保険特別会計補正予算（第2号）

平成26年度曾於市の国民健康保険特別会計補正予算（第2号）は、次に定めるところによる。

（歳入歳出予算の補正）

- 第1条 歳入歳出予算の総額に歳入歳出それぞれ757千円を追加し、歳入歳出予算の総額を歳入歳出それぞれ6,249,165千円とする。
- 2 歳入歳出予算の補正の款項の区分及び当該区分ごとの金額並びに補正後の歳入歳出予算の金額は、「第1表 歳入歳出予算補正」による。

平成26年12月3日 提出

曾於市長 五位塚 剛

第 1 表 歳 入 歳 出 予 算 補 正

歳 入

(単位：千円)

款	項	補正前の額	補正額	計
9 繰入金		565,317	679	565,996
	1 他会計繰入金	535,317	679	535,996
10 繰越金		39,790	78	39,868
	1 繰越金	39,790	78	39,868
歳 入 合 計		6,248,408	757	6,249,165

歳 出

(単位：千円)

款	項	補正前の額	補正額	計
1 総務費		66,801	679	67,480
	1 総務管理費	62,370	679	63,049
4 前期高齢者納付金等		444	37	481
	1 前期高齢者納付金等	444	37	481
10 諸支出金		4,103	41	4,144
	1 償還金及び還付加算金	4,103	41	4,144
歳 出	合 計	6,248,408	757	6,249,165

後期高齢者医療特別会計補正予算（第 2 号）

平成26年度曾於市後期高齢者医療特別会計補正予算（第2号）

平成26年度曾於市の後期高齢者医療特別会計補正予算（第2号）は、次に定めるところによる。

（歳入歳出予算の補正）

第1条 歳入歳出予算の総額に歳入歳出それぞれ177千円を追加し、歳入歳出予算の総額を歳入歳出それぞれ533,396千円とする。

2 歳入歳出予算の補正の款項の区分及び当該区分ごとの金額並びに補正後の歳入歳出予算の金額は、「第1表 歳入歳出予算補正」による。

平成26年12月3日 提出

曾於市長 五位塚 剛

第 1 表 歳 入 歳 出 予 算 補 正

歳 入

(単位：千円)

款	項	補正前の額	補正額	計
3 繰入金		262,120	177	262,297
	1 一般会計繰入金	262,120	177	262,297
歳 入 合 計		533,219	177	533,396

歳出

(単位：千円)

款	項	補正前の額	補正額	計
1 総務費		22,323	177	22,500
	1 総務管理費	21,792	177	21,969
歳出	合計	533,219	177	533,396

介護保険特別会計補正予算（第3号）

平成26年度曾於市介護保険特別会計補正予算（第3号）

平成26年度曾於市の介護保険特別会計補正予算（第3号）は、次に定めるところによる。

（歳入歳出予算の補正）

- 第1条 歳入歳出予算の総額に歳入歳出それぞれ18,937千円を追加し、歳入歳出予算の総額を歳入歳出それぞれ5,142,891千円とする。
- 2 歳入歳出予算の補正の款項の区分及び当該区分ごとの金額並びに補正後の歳入歳出予算の金額は、「第1表 歳入歳出予算補正」による。

平成26年12月3日 提出

曾於市長 五位塚 剛

第 1 表 歳 入 歳 出 予 算 補 正

歳 入

(単位：千円)

款	項	補正前の額	補正額	計
3 国庫支出金		1,366,265	4,303	1,370,568
	1 国庫負担金	863,140	2,720	865,860
	2 国庫補助金	503,125	1,583	504,708
4 支払基金交付金		1,406,096	3,945	1,410,041
	1 支払基金交付金	1,406,096	3,945	1,410,041
5 県支出金		721,890	1,825	723,715
	1 県負担金	705,925	1,700	707,625
	2 県補助金	15,965	125	16,090
6 繰入金		822,816	3,507	826,323
	1 一般会計繰入金	772,816	3,507	776,323
7 繰越金		150,890	5,347	156,237
	1 繰越金	150,890	5,347	156,237
9 分担金及び負担金		2,052	10	2,062
	1 負担金	2,052	10	2,062
歳 入 合 計		5,123,954	18,937	5,142,891

歳出

(単位：千円)

款	項	補正前の額	補正額	計
1 総務費		154,335	1,682	156,017
	1 総務管理費	90,505	1,194	91,699
	3 介護認定審査会費	61,168	488	61,656
2 保険給付費		4,827,895	13,600	4,841,495
	5 高額医療合算介護サービス等費	10,000	13,600	23,600
3 地域支援事業費		85,690	644	86,334
	1 介護予防事業費	19,322	4	19,326
	2 包括的支援事業・任意事業費	66,368	640	67,008
6 諸支出金		44,513	3,011	47,524
	1 償還金及び還付加算金	30,128	3,011	33,139
歳出	合計	5,123,954	18,937	5,142,891

公共下水道事業特別会計補正予算（第 3 号）

平成26年度曾於市公共下水道事業特別会計補正予算（第3号）

平成26年度曾於市の公共下水道事業特別会計補正予算（第3号）は、次に定めるところによる。

（歳入歳出予算の補正）

第1条 歳入歳出予算の総額に歳入歳出それぞれ279千円を追加し、歳入歳出予算の総額を歳入歳出それぞれ214,254千円とする。

2 歳入歳出予算の補正の款項の区分及び当該区分ごとの金額並びに補正後の歳入歳出予算の金額は、「第1表 歳入歳出予算補正」による。

平成26年12月3日 提出

曾於市長 五位塚 剛

第 1 表 歳 入 歳 出 予 算 補 正

歳 入

(単位：千円)

款	項	補正前の額	補正額	計
5 繰越金		1,927	279	2,206
	1 繰越金	1,927	279	2,206
歳 入	合 計	213,975	279	214,254

歳出

(単位：千円)

款	項	補正前の額	補正額	計
1 公共下水道事業費		70,864	279	71,143
	1 公共下水道事業費	70,864	279	71,143
歳出	合計	213,975	279	214,254

生活排水処理事業特別会計補正予算（第 1 号）

平成26年度曾於市生活排水処理事業特別会計補正予算（第1号）

平成26年度曾於市の生活排水処理事業特別会計補正予算（第1号）は、次に定めるところによる。

（歳入歳出予算の補正）

第1条 歳入歳出予算の総額に歳入歳出それぞれ130千円を追加し、歳入歳出予算の総額を歳入歳出それぞれ113,443千円とする。

2 歳入歳出予算の補正の款項の区分及び当該区分ごとの金額並びに補正後の歳入歳出予算の金額は、「第1表 歳入歳出予算補正」による。

平成26年12月3日 提出

曾於市長 五位塚 剛

第 1 表 歳 入 歳 出 予 算 補 正

歳 入

(単位：千円)

款	項	補正前の額	補正額	計
7 繰越金		1	130	131
	1 繰越金	1	130	131
歳 入	合 計	113,313	130	113,443

歳 出

(単位：千円)

款	項	補正前の額	補正額	計
1 総務費		45,247	130	45,377
	1 総務管理費	10,259	130	10,389
歳 出	合 計	113,313	130	113,443

笠木簡易水道事業特別会計補正予算（第 2 号）

平成26年度曾於市笠木簡易水道事業特別会計補正予算（第2号）

平成26年度曾於市の笠木簡易水道事業特別会計補正予算（第2号）は、次に定めるところによる。

（歳入歳出予算の補正）

第1条 歳入歳出予算の総額に歳入歳出それぞれ80千円を追加し、歳入歳出予算の総額を歳入歳出それぞれ231,699千円とする。

2 歳入歳出予算の補正の款項の区分及び当該区分ごとの金額並びに補正後の歳入歳出予算の金額は、「第1表 歳入歳出予算補正」による。

平成26年12月3日 提出

曾於市長 五位塚 剛

第 1 表 歳 入 歳 出 予 算 補 正

歳 入

(単位：千円)

款	項	補正前の額	補正額	計
3 繰入金		36,320	80	36,400
	1 他会計繰入金	36,320	80	36,400
歳 入	合 計	231,619	80	231,699

歳出

(単位：千円)

款	項	補正前の額	補正額	計
1 簡易水道事業費		229,425	80	229,505
	1 簡易水道事業費	229,425	80	229,505
歳出合計		231,619	80	231,699

水道事業会計補正予算(第3号)

平成26年度曾於市水道事業会計補正予算(第3号)

第 1 条 平成26年度曾於市水道事業会計補正予算(第3号)は、次に定めるところによる。

第 2 条 平成26年度曾於市水道事業会計予算(以下「予算」という。)第3条に定めた収益的支出の予定額を次のとおり補正する。

科 目	(既 決 予 定 額)	(補 正 予 定 額)	(計)
	支	出	
第 1 款 水道事業費用	525,484 千 円	2,295 千 円	527,779 千 円
第 1 項 営業費用	458,827 千 円	2,295 千 円	461,122 千 円

第 3 条 予算第5条に定めた経費の金額を次のように改める。

科 目	(既 決 予 定 額)	(補 正 予 定 額)	(計)
職 員 給 与 費	80,527 千 円	1,005 千 円	81,532 千 円

平成 26 年 12 月 3 日 提 出

曾於市長 五位塚 剛

平成 26 年 度

特別会計補正予算に関する説明書

国民健康保険特別会計補正予算 (第 2 号)

後期高齢者医療特別会計補正予算 (第 2 号)

介護保険特別会計補正予算 (第 3 号)


公共下水道事業特別会計補正予算 (第 3 号)

生活排水処理事業特別会計補正予算 (第 1 号)

笠木簡易水道事業特別会計補正予算 (第 2 号)

水道事業会計補正予算 (第 3 号)

鹿 児 島 県 曾 於 市



国民健康保険特別会計補正予算（第 2 号）



歳入歳出補正予算事項別明細書

1 総括

歳入

(単位：千円)

款	補正前の額	補正額	計
1 国民健康保険税	835,600	0	835,600
2 使用料及び手数料	110	0	110
3 国庫支出金	1,814,532	0	1,814,532
4 療養給付費等交付金	373,933	0	373,933
5 前期高齢者交付金	1,406,241	0	1,406,241
6 県支出金	350,654	0	350,654
7 共同事業交付金	860,119	0	860,119
8 財産収入	1	0	1
9 繰入金	565,317	679	565,996
10 繰越金	39,790	78	39,868
11 諸収入	2,111	0	2,111
歳入合計	6,248,408	757	6,249,165

歳出

(単位：千円)

款	補正前の額	補正額	計	補正額の財源内訳			
				特 定 財 源			一 般 財 源
				国県支出金	地 方 債	そ の 他	
1 総務費	66,801	679	67,480	0	0	0	679
2 保険給付費	4,339,183	0	4,339,183	0	0	0	0
3 後期高齢者支援金等	628,172	0	628,172	0	0	0	0
4 前期高齢者納付金等	444	37	481	0	0	0	37
5 老人保健拠出金	60	0	60	0	0	0	0
6 介護納付金	308,447	0	308,447	0	0	0	0
7 共同事業拠出金	819,119	0	819,119	0	0	0	0
8 保健事業費	70,969	0	70,969	0	0	0	0
9 公債費	1,110	0	1,110	0	0	0	0
10 諸支出金	4,103	41	4,144	0	0	0	41
11 予備費	10,000	0	10,000	0	0	0	0
歳 出 合 計	6,248,408	757	6,249,165	0	0	0	757

2 歳入

(款) 9 繰入金

(項) 1 他会計繰入金

(単位：千円)

目	補正前の額	補正額	計	節		説明
				区分	金額	
1 一般会計繰入金	535,317	679	535,996	5 人件費繰入金	679	人件費繰入金
計	535,317	679	535,996			

(款) 10 繰越金

(項) 1 繰越金

2 その他繰越金	39,789	78	39,867	1 その他繰越金	78	その他繰越金
計	39,790	78	39,868			

3 歳 出

(款) 1 総務費

(項) 1 総務管理費

(単位：千円)

目	補正前の額	補正額	計	補正額の財源内訳				節		説明
				特定財源			一般財源	区分	金額	
				国県支出金	地方債	その他				
1 一般管理費	60,198	679	60,877	0	0	0	679	2 給料	108	国民健康保険総務職員給 679
								3 職員手当等	478	
								4 共済費	93	
計	62,370	679	63,049	0	0	0	679			

(款) 4 前期高齢者納付金等

(項) 1 前期高齢者納付金等

1 前期高齢者納付金	397	37	434	0	0	0	37	19 負担金, 補助及び交付金	37	前期高齢者納付金 37
計	444	37	481	0	0	0	37			

(款) 10 諸支出金

(項) 1 償還金及び還付加算金

5 償還金	1	41	42	0	0	0	41	23 償還金, 利子及び割引料	41	償還金 41
計	4,103	41	4,144	0	0	0	41			

給 与 費 明 細 書

1 特別職

区 分		職 員 数 (人)	給与費 (千円)				共 済 費 (千円)	合 計 (千円)	備 考
			報 酬	給 料	期 末 手 当 年 間 支 給 額	そ の 他 手 当			
補 正 後	長 等						0	0	
	議 員						0	0	
	そ の 他	9	305				305	305	
	計	9	305	0	0	0	305	0	305
補 正 前	長 等						0	0	
	議 員						0	0	
	そ の 他	9	305				305	305	
	計	9	305	0	0	0	305	0	305
比 較	長 等						0	0	
	議 員						0	0	
	そ の 他	0	0				0	0	
	計	0	0	0	0	0	0	0	0

給 与 費 明 細 書

2 一 般 職

(1) 総括

区 分	職 員 数 (人)	給与費 (千円)				共 済 費 (千円)	合 計 (千円)	備 考
		報 酬	給 料	職 員 手 当	計			
補 正 後	7		25,912	21,308	47,220	7,559	54,779	
補 正 前	6		25,804	20,830	46,634	7,466	54,100	
比 較	1		108	478	586	93	679	

職 員 手 当 の 内 訳	区 分	扶 養 手 当 (千円)	住 居 手 当 (千円)	通 勤 手 当 (千円)	時 間 外 手 当 (千円)	管 理 職 手 当 (千円)	管 理 職 特 別 勤 務 手 当 (千円)	期 末 手 当 (千円)
	補 正 後	1,421	715	274	243	398	0	5,276
	補 正 前	1,323	715	262	243	398	0	5,227
	比 較	98	0	12	0	0	0	49
職 員 手 当 の 内 訳	区 分	勤 勉 手 当 (千円)	児 童 手 当 (千円)	特 殊 勤 務 手 当 (千円)	退 職 手 当 組 合 負 担 金 (千円)			
	補 正 後	2,893	0	24	10,064			
	補 正 前	2,574	0	24	10,064			
	比 較	319	0	0	0			

(2) 給料及び職員手当の増減額の明細

区 分	増減額 (千円)	増減事由別内訳 (千円)		説 明	備 考
給 料	108	給与改定に伴う増減分	108		
		昇給に伴う増加分	0		
		その他の増減分	0		
職 員 手 当	478	制度改正に伴う増減分	380		
		その他の増減分	98		

(3) 給料及び職員手当の状況

①職員1人あたり給与

区 分		行 政 職	技 能 労 務 職
平成 26 年 12 月 1 日 現 在	平均給料月額 (円)	273,871	-
	平均給与月額 (円)	308,727	-
	平均年齢 (歳)	36.10	-
平成 26 年 6 月 1 日 現 在	平均給料月額 (円)	277,166	-
	平均給与月額 (円)	312,804	-
	平均年齢 (歳)	36.7	-

②初任給

区 分	行 政 職 (円)	技 能 労 務 職 (円)	国 の 制 度	
			行 政 職 (円)	技 能 労 務 職 (円)
高 校 卒	142,100	135,400	142,100	135,400
大 学 卒	163,600		174,200	

④昇給

区 分		合 計	行 政 職	技 能 労 務 職	
補 正 後	職 員 数 (A) (人)	7	7	-	
	昇給にかかる職員数 (B) (人)	7	7	-	
	号 給 数 別 内 訳	2号給 (人)			
		4号給 (人)			
		6号給 (人)			
		8号給 (人)			
		何号給 (人)			
比 率 (B)/(A) (%)	100.00	100.00	-		
補 正 前	職 員 数 (A) (人)	6	6	-	
	昇給にかかる職員数 (B) (人)	6	6	-	
	号 給 数 別 内 訳	2号給 (人)			
		4号給 (人)			
		6号給 (人)			
		8号給 (人)			
		何号給 (人)			
比 率 (B)/(A) (%)	100.00	100.00	-		

⑤ 期末手当・勤勉手当

区 分	支 給 期 別 支 給 率			支 給 率 計 (月分)	職制上の段階、職務の級 等による加算措置	備 考
	6月(月分)	12月(月分)	3月(月分)			
補正後	1.9	2.2	-	4.1	有	
補正前	1.9	2.05	-	3.95	有	
国の制度	1.9	2.2	-	4.1	有	

⑥ 定年退職及び勲奨退職に係る退職手当

区 分	20年勤続の者 (月分)	25年勤続の者 (月分)	35年勤続の者 (月分)	最高限度 (月分)	その他の加算措置等	備 考
支給率等	28.98	36.57	52.44	52.44	定年前早期退職特例措置 2%~20%加算	
国の制度 (支給率等)	25.55625	34.5825	49.59	49.59	応募認定退職特例措置 2%~45%加算	


⑦ 特殊勤務手当

区 分	全 職 種	行 政 職	技 能 労 務 職
給料総額に対する比率 (%)	0.04	0.04	-
支給対象職員の比率 (%) (平成26年12月1日現在)	33.33	33.33	-
代表的な特殊勤務手当の名称	税務手当	税務手当	-

⑧ その他の手当

区 分	国 の 制 度 と の 異 同	差 異 の 内 容
扶養手当	同 じ	
住居手当	異 なる	新築・購入住宅に係るもの(6年以上) 2,500円
通勤手当	異 なる	自動車等使用者 片道30km以上18,700円打切り

後期高齢者医療特別会計補正予算（第 2 号）



歳入歳出補正予算事項別明細書

1 総括

歳入

(単位：千円)

款	補正前の額	補正額	計
1 後期高齢者医療保険料	270,524	0	270,524
2 使用料及び手数料	11	0	11
3 繰入金	262,120	177	262,297
4 繰越金	51	0	51
5 諸収入	513	0	513
歳 入 合 計	533,219	177	533,396

歳出

(単位：千円)

款	補正前の額	補正額	計	補正額の財源内訳			
				特 定 財 源			一 般 財 源
				国県支出金	地 方 債	そ の 他	
1 総務費	22,323	177	22,500	0	0	0	177
2 後期高齢者医療広域連合納付金	510,384	0	510,384	0	0	0	0
3 諸支出金	512	0	512	0	0	0	0
歳 出 合 計	533,219	177	533,396	0	0	0	177

2 歳 入

(款) 3 繰入金

(項) 1 一般会計繰入金

(単位：千円)

目	補正前の額	補 正 額	計	節		説 明
				区 分	金 額	
3 人件費繰入金	20,043	177	20,220	1 人件費繰入金	177	人件費繰入金
計	262,120	177	262,297			

3 歳 出

(款) 1 総務費

(項) 1 総務管理費

(単位: 千円)

目	補正前の額	補正額	計	補正額の財源内訳				節		説明
				特定財源			一般財源	区分	金額	
				国県支出金	地方債	その他				
1 一般管理費	21,792	177	21,969	0	0	0	177	2 給料	50	後期高齢者医療総務職員給 177
								3 職員手当等	98	
								4 共済費	29	
計	21,792	177	21,969	0	0	0	177			

給 与 費 明 細 書

1 一 般 職

(1) 総括

区 分	職 員 数 (人)	給与費 (千円)				共 済 費 (千円)	合 計 (千円)	備 考
		報 酬	給 料	職 員 手 当	計			
補 正 後	2		9,675	7,805	17,480	2,740	20,220	
補 正 前	3		9,625	7,707	17,332	2,711	20,043	
比 較	△ 1		50	98	148	29	177	

職 員 手 当 の 内 訳	区 分	扶 養 手 当 (千円)	住 居 手 当 (千円)	通 勤 手 当 (千円)	時 間 外 手 当 (千円)	管 理 職 手 当 (千円)	管 理 職 特 別 勤 務 手 当 (千円)	期 末 手 当 (千円)
	補 正 後	164	349	70	601	199	0	1,703
	補 正 前	164	349	68	601	199	0	1,692
	比 較	0	0	2	0	0	0	11
職 員 手 当 の 内 訳	区 分	勤 勉 手 当 (千円)	児 童 手 当 (千円)	特 殊 勤 務 手 当 (千円)	退 職 手 当 組 合 負 担 金 (千円)			
	補 正 後	965	0	0	3,754			
	補 正 前	880	0	0	3,754			
	比 較	85	0	0	0			

(2) 給料及び職員手当の増減額の明細

区 分	増減額 (千円)	増減事由別内訳 (千円)		説 明	備 考
給 料	50	給与改定に伴う増減分	50		
		昇給に伴う増加分	0		
		その他の増減分	0		
職員手当	98	制度改正に伴う増減分	98		
		その他の増減分	0		

(3) 給料及び職員手当の状況

①職員1人あたり給与

区 分		行 政 職	技能労務職
平成 26 年 12 月 1 日 現 在	平均給料月額 (円)	249,150	-
	平均給与月額 (円)	273,076	-
	平均年齢 (歳)	33.3	-
平成 26 年 6 月 1 日 現 在	平均給料月額 (円)	246,533	-
	平均給与月額 (円)	267,786	-
	平均年齢 (歳)	33.4	-

②初任給

区 分	行 政 職 (円)	技 能 労 務 職 (円)	国 の 制 度	
			行 政 職 (円)	技 能 労 務 職 (円)
高 校 卒	142,100	135,400	142,100	135,400
大 学 卒	163,600		174,200	

③級別職員数

区 分	行 政 職						技 能 労 務 職					
	級	職員数 (人)	構成比 (%)	級	職員数 (人)	構成比 (%)	級	職員数 (人)	構成比 (%)	級	職員数 (人)	構成比 (%)
平成26年12月1日現在	1級	0	0.0	5級	0	0.0	1級	0	0.0	5級	0	0.0
	2級	1	50.0	6級	0	0.0	2級	0	0.0			
	3級	0	0.0	7級	0	0.0	3級	0	0.0			
	4級	1	50.0				4級	0	0.0			
				計	2	100.0				計	0	0.0
平成26年6月1日現在	1級	1	33.3	5級	1	33.4	1級	0	0.0	5級	0	0.0
	2級	1	33.3	6級	0	0.0	2級	0	0.0			
	3級	0	0.0	7級	0	0.0	3級	0	0.0			
	4級	0	0.0				4級	0	0.0			
				計	3	100.0				計	0	0.0

(級別の標準的な職務内容)

区 分	1 級	2 級	3 級	4 級	5 級	6 級	7 級
行 政 職	主 事 技 師 主 事 補 技 師 補	主 事 技 師	主 査 技 術 主 査	係 長 主 任 技 術 主 任	課 長 補 佐 主 幹 技 術 主 幹 参 事 補	課 長 参 事	政 策 課 長 参 事
技 労 能 職	技 術 員	技 術 員	技 術 員	技 術 員	技 術 員		

④昇給

区 分		合 計	行 政 職	技 能 労 務 職	
補 正 後	職 員 数 (A) (人)	2	2	-	
	昇給にかかる職員数 (B) (人)	2	2	-	
	号 給 数 別 内 訳	2号給 (人)			
		4号給 (人)			
		6号給 (人)			
		8号給 (人)			
		何号給 (人)			
比 率 (B)/(A) (%)	100.00	100.00	-		
補 正 前	職 員 数 (A) (人)	3	3	-	
	昇給にかかる職員数 (B) (人)	3	3	-	
	号 給 数 別 内 訳	2号給 (人)			
		4号給 (人)			
		6号給 (人)			
		8号給 (人)			
		何号給 (人)			
比 率 (B)/(A) (%)	100.00	100.00	-		

⑤ 期末手当・勤勉手当

区 分	支 給 期 別 支 給 率			支 給 率 計 (月分)	職制上の段階、職務の級 等による加算措置	備 考
	6月(月分)	12月(月分)	3月(月分)			
補 正 後	1.9	2.2	-	4.1	有	
補 正 前	1.9	2.05	-	3.95	有	
国 の 制 度	1.9	2.2	-	4.1	有	

⑥ 定年退職及び勲奨退職に係る退職手当

区 分	20年勤続の者 (月分)	25年勤続の者 (月分)	35年勤続の者 (月分)	最高限度 (月分)	その他の加算措置等	備 考
支給率等	28.98	36.57	52.44	52.44	定年前早期退職特例措置 2%~20%加算	
国の制度 (支給率等)	25.55625	34.5825	49.59	49.59	応募認定退職特例措置 2%~45%加算	

⑦ 特殊勤務手当

区 分	全 職 種	行 政 職	技 能 労 務 職
給料総額に対する比率 (%)	-	-	-
支給対象職員の比率 (%) (平成26年12月1日現在)	-	-	-
代表的な特殊勤務手当の名称	-	-	-

⑧ その他の手当

区 分	国 の 制 度 と の 異 同	差 異 の 内 容
扶養手当	同 じ	
住居手当	異 なる	新築・購入住宅に係るもの(6年以上) 2,500円
通勤手当	異 なる	自動車等使用者 片道30km以上18,700円打切り

介護保険特別会計補正予算（第3号）

歳入歳出補正予算事項別明細書

1 総括

歳入

(単位：千円)

款	補正前の額	補正額	計
1 保険料	653,868	0	653,868
2 使用料及び手数料	20	0	20
3 国庫支出金	1,366,265	4,303	1,370,568
4 支払基金交付金	1,406,096	3,946	1,410,041
5 県支出金	721,890	1,825	723,715
6 繰入金	822,816	3,507	826,323
7 繰越金	150,890	5,347	156,237
8 諸収入	6	0	6
9 分担金及び負担金	2,052	10	2,062
10 財産収入	51	0	51
歳入合計	5,123,954	18,937	5,142,891

歳出

(単位：千円)

款	補正前の額	補正額	計	補正額の財源内訳			
				特 定 財 源			一 般 財 源
				国県支出金	地 方 債	そ の 他	
1 総務費	154,335	1,682	156,017	0	0	0	1,682
2 保険給付費	4,827,895	13,600	4,841,495	5,753	0	3,944	3,903
3 地域支援事業費	85,690	644	86,334	375	0	136	133
4 基金積立金	52	0	52	0	0	0	0
5 公債費	1,110	0	1,110	0	0	0	0
6 諸支出金	44,513	3,011	47,524	0	0	0	3,011
7 予備費	10,359	0	10,359	0	0	0	0
歳 出 合 計	5,123,954	18,937	5,142,891	6,128	0	4,080	8,729

2 歳入

(款) 3 国庫支出金

(項) 1 国庫負担金

(単位：千円)

目	補正前の額	補正額	計	節		説明
				区分	金額	
1 介護給付費負担金	863,140	2,720	865,860	1 現年度分	2,720	現年度分
計	863,140	2,720	865,860			

(款) 3 国庫支出金

(項) 2 国庫補助金

1 調整交付金	473,133	1,333	474,466	1 現年度分	1,333	現年度分
2 地域支援事業交付金（介護 予防事業）	4,588	1	4,589	1 現年度分	1	現年度分
3 地域支援事業交付金（包括 的支援事業・任意事業）	25,404	249	25,653	1 現年度分	249	現年度分
計	503,125	1,583	504,708			

(款) 4 支払基金交付金

(項) 1 支払基金交付金

1 介護給付費交付金	1,400,089	3,944	1,404,033	1 現年度分	3,944	現年度分
2 地域支援事業支援交付金	6,007	1	6,008	1 現年度分	1	現年度分
計	1,406,096	3,945	1,410,041			

(款) 5 県支出金

(項) 1 県負担金

1 介護給付費負担金	705,925	1,700	707,625	1 現年度分	1,700	現年度分
計	705,925	1,700	707,625			

(款) 5 県支出金

(項) 2 県補助金

(単位：千円)

目	補正前の額	補正額	計	節		説明
				区分	金額	
1 地域支援事業交付金（介護 予防事業）	2,293	1	2,294	1 現年度分	1	現年度分
2 地域支援事業交付金（包括 的支援事業・任意事業）	12,702	124	12,826	1 現年度分	124	現年度分
計	15,965	125	16,090			

(款) 6 繰入金

(項) 1 一般会計繰入金

1 介護給付費繰入金	603,486	1,700	605,186	1 現年度分	1,700	現年度分
2 地域支援事業交付金（介護 予防事業）	2,293	1	2,294	1 現年度分	1	現年度分
3 地域支援事業交付金（包括 的支援事業・任意事業）	12,702	124	12,826	1 現年度分	124	現年度分
4 その他一般繰入金	154,335	1,682	156,017	1 事務費繰入金	818	事務費繰入金
				2 人件費繰入金	864	人件費繰入金
計	772,816	3,507	776,323			

(款) 7 繰越金

(項) 1 繰越金

1 繰越金	150,890	5,347	156,237	1 繰越金	5,347	前年度繰越金
計	150,890	5,347	156,237			

(款) 9 分担金及び負担金

(項) 1 負担金

(単位：千円)

目	補正前の額	補正額	計	節		説明
				区分	金額	
1 地域支援事業負担金	2,052	10	2,062	1 地域支援事業負担金	10	
計	2,052	10	2,062			

3 歳 出

(款) 1 総務費

(項) 1 総務管理費

(単位：千円)

目	補正前の額	補正額	計	補正額の財源内訳			一般財源	節		説明	
				特定財源				区分	金額		
				国県支出金	地方債	その他					
1 一般管理費	90,406	1,194	91,600	0	0	0	1,194	2 給料	122	一般管理事務費	330
								3 職員手当等	608	介護保険総務職員給	864
								4 共済費	134		
								7 貸金	330		
計	90,505	1,194	91,699	0	0	0	1,194				

(款) 1 総務費

(項) 3 介護認定審査会費

1 認定審査事務負担金	61,168	488	61,656	0	0	0	488	19 負担金, 補助及び交付金	488	認定審査事務負担金	488
計	61,168	488	61,656	0	0	0	488				

(款) 2 保険給付費

(項) 5 高額医療合算介護サービス等費

1 高額医療合算介護サービス費	9,750	13,600	23,350	5,753	0	3,944	3,903	19 負担金, 補助及び交付金	13,600	高額医療合算介護サービス費	13,600
計	10,000	13,600	23,600	5,753	0	3,944	3,903				

(款) 3 地域支援事業費

(項) 1 介護予防事業費

(単位:千円)

目	補正前の額	補正額	計	補正額の財源内訳				節		説明	
				特定財源			一般財源	区分	金額		
				国県支出金	地方債	その他					
2 一次予防事業費	10,080	4	10,084	2	0	2	0	3 職員手当等	4	地域支援事業介護予防事業職員給	4
計	19,322	4	19,326	2	0	2	0				

(款) 3 地域支援事業費

(項) 2 包括的支援事業・任意事業費

1 包括的・継続的ケアマネジメント支援事業費	23,806	179	23,985	106	0	35	38	2 給料	18	地域支援事業・包括的支援事業職員給	179
								3 職員手当等	135		
								4 共済費	26		
2 任意事業費	38,358	461	38,819	267	0	99	95	13 委託料	461	地域自立生活支援(緊急通報システム)事業	461
計	66,368	640	67,008	373	0	134	133				

(款) 6 諸支出金

(項) 1 償還金及び還付加算金

1 第1号被保険者保険料還付金	3,000	3,011	6,011	0	0	0	3,011	23 償還金, 利子及び割引料	3,011	第1号被保険者保険料還付金	3,011
計	30,128	3,011	33,139	0	0	0	3,011				

給 与 費 明 細 書

1 一般職

(1) 総括

区 分	職 員 数 (人)	給与費 (千円)				共 済 費 (千円)	合 計 (千円)	備 考
		報 酬	給 料	職 員 手 当	計			
補 正 後	12		49,397	41,307	90,704	14,892	105,596	
補 正 前	12		49,257	40,560	89,817	14,732	104,549	
比 較	0		140	747	887	160	1,047	

職 員 手 当 の 内 訳	区 分	扶 養 手 当 (千円)	住 居 手 当 (千円)	通 勤 手 当 (千円)	時 間 外 手 当 (千円)	管 理 職 手 当 (千円)	管 理 職 特 別 勤 務 手 当 (千円)	期 末 手 当 (千円)
	補 正 後	1,184	931	652	1,422	199	0	11,315
	補 正 前	1,184	931	594	1,422	199	0	11,283
	比 較	0	0	58	0	0	0	32
	区 分	勤 勉 手 当 (千円)	児 童 手 当 (千円)	特 殊 勤 務 手 当 (千円)	退 職 手 当 組 合 負 担 金 (千円)			
	補 正 後	6,392	0	0	19,212			
	補 正 前	5,735	0	0	19,212			
	比 較	657	0	0	0			

(2) 給料及び職員手当の増減額の明細

区 分	増減額 (千円)	増減事由別内訳 (千円)		説 明	備 考
給 料	140	給与改定に伴う増減分	140		
		昇給に伴う増加分	0		
		その他の増減分	0		
職員手当	747	制度改正に伴う増減分	747		
		その他の増減分	0		

(3) 給料及び職員手当の状況

①職員1人あたり給与

区 分		行 政 職	技能労務職
平成26年12月1日現在	平均給料月額 (円)	326,981	-
	平均給与月額 (円)	354,454	-
	平均年齢 (歳)	43.4	-
平成26年6月1日現在	平均給料月額 (円)	325,998	-
	平均給与月額 (円)	353,052	-
	平均年齢 (歳)	42.10	-

②初任給

区 分	行 政 職 (円)	技 能 労 務 職 (円)	国 の 制 度	
			行 政 職 (円)	技 能 労 務 職 (円)
高 校 卒	142,100	135,400	142,100	135,400
大 学 卒	163,600		174,200	

③級別職員数

区 分	行 政 職						技 能 労 務 職					
	級	職員数 (人)	構成比 (%)	級	職員数 (人)	構成比 (%)	級	職員数 (人)	構成比 (%)	級	職員数 (人)	構成比 (%)
平成26年12月1日現在	1級	2	16.7	5級	8	66.7	1級	0	0.0	5級	0	0.0
	2級	1	8.3	6級	0	0.0	2級	0	0.0			
	3級	0	0.0	7級	0	0.0	3級	0	0.0			
	4級	1	8.3				4級	0	0.0			
					計	12	100.0				計	0
平成26年6月1日現在	1級	2	16.7	5級	8	66.7	1級	0	0.0	5級	0	0.0
	2級	1	8.3	6級	0	0.0	2級	0	0.0			
	3級	0	0.0	7級	0	0.0	3級	0	0.0			
	4級	1	8.3				4級	0	0.0			
					計	12	100.0				計	0

(級別の標準的な職務内容)

区 分	1 級	2 級	3 級	4 級	5 級	6 級	7 級
行 政 職	主 事 技 師 主 事 補 技 師 補	主 事 技 師	主 査 技 術 主 査	係 長 主 任 技 術 主 任	課 長 補 佐 主 幹 技 術 主 幹 参 事 補	課 長 参 事	政 策 課 長 参 事
技 労 務 能 職	技 術 員	技 術 員	技 術 員	技 術 員	技 術 員		

④昇給

区 分		合 計	行 政 職	技 能 労 務 職	
補 正 後	職 員 数 (A) (人)	12	12	-	
	昇給にかかる職員数 (B) (人)	11	11	-	
	号 給 数 別 内 訳	2号給 (人)			
		4号給 (人)			
		6号給 (人)			
		8号給 (人)			
		何号給 (人)			
比 率 (B) / (A) (%)	91.67	91.67	-		
補 正 前	職 員 数 (A) (人)	12	12	-	
	昇給にかかる職員数 (B) (人)	11	11	-	
	号 給 数 別 内 訳	2号給 (人)			
		4号給 (人)			
		6号給 (人)			
		8号給 (人)			
		何号給 (人)			
比 率 (B) / (A) (%)	91.67	91.67	-		

⑤ 期末手当・勤勉手当

区 分	支 給 期 別 支 給 率			支 給 率 計 (月分)	職制上の段階, 職務の級 等による加算措置	備 考
	6月(月分)	12月(月分)	3月(月分)			
補 正 後	1.9	2.2	-	4.1	有	
補 正 前	1.9	2.05	-	3.95	有	
国 の 制 度	1.9	2.2	-	4.1	有	

⑥ 定年退職及び勲奨退職に係る退職手当

区 分	20年勤続の者 (月分)	25年勤続の者 (月分)	35年勤続の者 (月分)	最高限度 (月分)	その他の加算措置等	備 考
支給率等	28.98	36.57	52.44	52.44	定年前早期退職特例措置 2%~20%加算	
国の制度 (支給率等)	25.55625	34.5825	49.59	49.59	応募認定退職特例措置 2%~45%加算	

⑦ 特殊勤務手当

区 分	全 職 種	行 政 職	技 能 労 務 職
給料総額に対する比率 (%)	-	-	-
支給対象職員の比率 (%) (平成26年12月1日現在)	-	-	-
代表的な特殊勤務手当の名称	-	-	-

⑧ その他の手当

区 分	国 の 制 度 と の 異 同	差 異 の 内 容
扶養手当	同 じ	
住居手当	異 なる	新築・購入住宅に係るもの(6年以上) 2,500円
通勤手当	異 なる	自動車等使用者 片道30km以上18,700円打切り

公共下水道事業特別会計補正予算（第 3 号）

歳入歳出補正予算事項別明細書

1 総括
歳入

(単位：千円)

款	補正前の額	補正額	計
1 分担金及び負担金	5,216	0	5,216
2 使用料及び手数料	36,161	0	36,161
3 国庫支出金	0	0	0
4 繰入金	113,570	0	113,570
5 繰越金	1,927	279	2,206
6 諸収入	1	0	1
7 市債	57,100	0	57,100
歳入合計	213,975	279	214,254

歳出

(単位：千円)

款	補正前の額	補正額	計	補正額の財源内訳			
				特 定 財 源			一 般 財 源
				国庫支出金	地 方 債	そ の 他	
1 公共下水道事業費	70,864	279	71,143	0	0	0	279
2 公債費	142,385	0	142,385	0	0	0	0
3 予備費	726	0	726	0	0	0	0
歳 出 合 計	213,975	279	214,254	0	0	0	279

2 歳 入

(款) 5 繰越金

(項) 1 繰越金

(単位：千円)

目	補正前の額	補正額	計	節		説 明
				区 分	金 額	
1 繰越金	1,927	279	2,206	1 繰越金	279	繰越金
計	1,927	279	2,206			

3 歳 出

(款) 1 公共下水道事業費

(項) 1 公共下水道事業費

(単位: 千円)

目	補正前の額	補 正 額	計	補 正 額 の 財 源 内 訳				節		説 明
				特 定 財 源			一般財源	区分	金額	
				国県支出金	地方債	その他				
1 下水道総務費	23,256	279	23,535	0	0	0	279	2 給 料	69	下水道総務職員給 279
								3 職員手当等	183	
								4 共 済 費	27	
計	70,864	279	71,143	0	0	0	279			

給 与 費 明 細 書

1 一般職

(1) 総括

区 分	職 員 数 (人)	給与費 (千円)				共 済 費 (千円)	合 計 (千円)	備 考
		報 酬	給 料	職 員 手 当	計			
補 正 後	2		7,186	6,195	13,381	2,157	15,538	
補 正 前	2		7,117	6,012	13,129	2,130	15,259	
比 較	0		69	183	252	27	279	

職 員 手 当 の 内 訳	区 分	扶 養 手 当 (千円)	住 居 手 当 (千円)	通 勤 手 当 (千円)	時 間 外 手 当 (千円)	管 理 職 手 当 (千円)	管 理 職 特 別 勤 務 手 当 (千円)	期 末 手 当 (千円)
	補 正 後	510	131	94	72	43	0	1,661
	補 正 前	510	65	79	72	43	0	1,653
	比 較	0	66	15	0	0	0	8
	区 分	勤 勉 手 当 (千円)	児 童 手 当 (千円)	特 殊 勤 務 手 当 (千円)	退 職 手 当 組 合 負 担 金 (千円)			
	補 正 後	895	0	0	2,789			
	補 正 前	801	0	0	2,789			
	比 較	94	0	0	0			

(2) 給料及び職員手当の増減額の明細

区 分	増減額 (千円)	増減事由別内訳 (千円)		説 明	備 考
給 料	69	給与改定に伴う増減分	37		
		昇給に伴う増加分	0		
		その他の増減分	32		
職員手当	183	制度改正に伴う増減分	105		
		その他の増減分	78		

(3) 給料及び職員手当の状況

①職員1人あたり給与

区 分		行 政 職	技能労務職
平成26年12月1日現在	平均給料月額 (円)	279,850	-
	平均給与月額 (円)	324,429	-
	平均年齢 (歳)	37.5	-
平成26年6月1日現在	平均給料月額 (円)	278,300	-
	平均給与月額 (円)	311,586	-
	平均年齢 (歳)	36.11	-

②初任給

区 分	行 政 職 (円)	技 能 労 務 職 (円)	国 の 制 度	
			行 政 職 (円)	技 能 労 務 職 (円)
高 校 卒	142,100	135,400	142,100	135,400
大 学 卒	163,600		174,200	

③級別職員数

区 分	行 政 職						技 能 労 務 職					
	級	職員数 (人)	構成比 (%)	級	職員数 (人)	構成比 (%)	級	職員数 (人)	構成比 (%)	級	職員数 (人)	構成比 (%)
平成26年12月1日現在	1級	0	0.0	5級	1	50.0	1級	0	0.0	5級	0	0.0
	2級	1	50.0	6級	0	0.0	2級	0	0.0			
	3級	0	0.0	7級	0	0.0	3級	0	0.0			
	4級	0	0.0				4級	0	0.0			
					計	2	100.0				計	0
平成26年6月1日現在	1級	0	0.0	5級	1	50.0	1級	0	0.0	5級	0	0.0
	2級	1	50.0	6級	0	0.0	2級	0	0.0			
	3級	0	0.0	7級	0	0.0	3級	0	0.0			
	4級	0	0.0				4級	0	0.0			
					計	2	100.0				計	0

(級別の標準的な職務内容)

区 分	1 級	2 級	3 級	4 級	5 級	6 級	7 級
行 政 職	主 事 技 師 主 事 補 技 師 補	主 事 技 師	主 査 技 術 主 査	係 長 主 任 技 術 主 任	課 長 補 佐 主 幹 技 術 主 幹 参 事 補	課 長 参 事	政 策 課 長 参 事
技 労 務 能 職	技 術 員	技 術 員	技 術 員	技 術 員	技 術 員		

④昇給

区 分		合 計	行 政 職	技 能 労 務 職	
補 正 後	職 員 数 (A) (人)	2	2	-	
	昇給にかかる職員数 (B) (人)	2	2	-	
	号 給 数 別 内 訳	2号給 (人)			
		4号給 (人)			
		6号給 (人)			
		8号給 (人)			
		何号給 (人)			
比 率 (B) / (A) (%)	100.00	100.00	-		
補 正 前	職 員 数 (A) (人)	2	2	-	
	昇給にかかる職員数 (B) (人)	2	2	-	
	号 給 数 別 内 訳	2号給 (人)			
		4号給 (人)			
		6号給 (人)			
		8号給 (人)			
		何号給 (人)			
比 率 (B) / (A) (%)	100.00	100.00	-		

⑤ 期末手当・勤勉手当

区 分	支 給 期 別 支 給 率			支 給 率 計 (月分)	職制上の段階、職務の級 等による加算措置	備 考
	6月(月分)	12月(月分)	3月(月分)			
補 正 後	1.9	2.2	-	4.1	有	
補 正 前	1.9	2.05	-	3.95	有	
国 の 制 度	1.9	2.2	-	4.1	有	

⑥ 定年退職及び勲奨退職に係る退職手当

区 分	20年勤続の者 (月分)	25年勤続の者 (月分)	35年勤続の者 (月分)	最高限度 (月分)	その他の加算措置等	備 考
支給率等	28.98	36.57	52.44	52.44	定年前早期退職特例措置 2%~20%加算	
国の制度 (支給率等)	25.55625	34.5825	49.59	49.59	応募認定退職特例措置 2%~45%加算	

⑦ 特殊勤務手当

区 分	全 職 種	行 政 職	技 能 労 務 職
給料総額に対する比率 (%)	-	-	-
支給対象職員の比率 (%) (平成26年12月1日現在)	-	-	-
代表的な特殊勤務手当の名称	-	-	-

⑧ その他の手当

区 分	国 の 制 度 と の 異 同	差 異 の 内 容
扶養手当	同 じ	
住居手当	異 なる	新築・購入住宅に係るもの(6年以上) 2,500円
通勤手当	異 なる	自動車等使用者 片道30km以上18,700円打切り

生活排水処理事業特別会計補正予算（第 1 号）

歳入歳出補正予算事項別明細書

1 総括

歳入

(単位:千円)

款	補正前の額	補正額	計
1 分担金及び負担金	6,612	0	6,612
2 使用料及び手数料	39,269	0	39,269
3 国庫支出金	10,642	0	10,642
4 県支出金	1,151	0	1,151
5 財産収入	11	0	11
6 繰入金	27,826	0	27,826
7 繰越金	1	130	131
8 諸収入	1	0	1
9 市債	27,800	0	27,800
歳 入 合 計	113,313	130	113,443

歳出

(単位：千円)

款	補正前の額	補正額	計	補正額の財源内訳			
				特定財源			一般財源
				国県支出金	地方債	その他	
1 総務費	45,247	130	45,377	0	0	0	130
2 生活排水処理事業費	47,506	0	47,506	0	0	0	0
3 公債費	20,060	0	20,060	0	0	0	0
4 予備費	500	0	500	0	0	0	0
歳出合計	113,313	130	113,443	0	0	0	130

2 歳入

(款) 7 繰越金

(項) 1 繰越金

(単位：千円)

目	補正前の額	補正額	計	節		説明
				区分	金額	
1 繰越金	1	130	131	1 繰越金	130	繰越金
計	1	130	131			

3 歳 出

(款) 1 総務費

(項) 1 総務管理費

(単位：千円)

目	補正前の額	補 正 額	計	補正額の財源内訳				節		説 明
				特 定 財 源			一般財源	区分	金額	
				国県支出金	地方債	その他				
1 一般管理費	10,259	130	10,389	0	0	0	130	2 給 料	17	生活排水処理職員給 130
								3 職員手当等	60	
								4 共 済 費	53	
計	10,259	130	10,389	0	0	0	130			

給 与 費 明 細 書

1 一般職

(1) 総括

区 分	職 員 数 (人)	給与費 (千円)				共 済 費 (千円)	合 計 (千円)	備 考
		報 酬	給 料	職 員 手 当	計			
補 正 後	1		4,362	3,721	8,083	1,323	9,406	
補 正 前	1		4,345	3,661	8,006	1,270	9,276	
比 較	0		17	60	77	53	130	

職 員 手 当 の 内 訳	区 分	扶 養 手 当 (千円)	住 居 手 当 (千円)	通 勤 手 当 (千円)	時 間 外 手 当 (千円)	管 理 職 手 当 (千円)	管 理 職 特 別 勤 務 手 当 (千円)	期 末 手 当 (千円)
	補 正 後	390	33	2	0	43	0	1,019
	補 正 前	390	33	2	0	43	0	1,015
	比 較	0	0	0	0	0	0	4
	区 分	勤 勉 手 当 (千円)	児 童 手 当 (千円)	特 殊 勤 務 手 当 (千円)	退 職 手 当 組 合 負 担 金 (千円)			
	補 正 後	539	0	0	1,695			
	補 正 前	483	0	0	1,695			
	比 較	56	0	0	0			

(2) 給料及び職員手当の増減額の明細

区 分	増減額 (千円)	増減事由別内訳 (千円)		説 明	備 考
給 料	17	給与改定に伴う増減分	17		
		昇給に伴う増加分	0		
		その他の増減分	0		
職員手当	60	制度改正に伴う増減分	60		
		その他の増減分	0		

(3) 給料及び職員手当の状況

①職員1人あたり給与

区 分		行 政 職	技能労務職
平成 26 年 12 月 1 日 現 在	平均給料月額 (円)	326,600	-
	平均給与月額 (円)	370,679	-
	平均年齢 (歳)	41.7	-
平成 26 年 4 月 1 日 現 在	平均給料月額 (円)	325,200	-
	平均給与月額 (円)	369,240	-
	平均年齢 (歳)	40.11	-

②初任給

区 分	行 政 職 (円)	技 能 労 務 職 (円)	国 の 制 度	
			行 政 職 (円)	技 能 労 務 職 (円)
高 校 卒	142,100	135,400	142,100	135,400
大 学 卒	163,600		174,200	

③級別職員数

区 分	行 政 職						技 能 労 務 職					
	級	職員数 (人)	構成比 (%)	級	職員数 (人)	構成比 (%)	級	職員数 (人)	構成比 (%)	級	職員数 (人)	構成比 (%)
平成26年12月1日現在	1級	0	0.0	5級	1	100.0	1級	0	0.0	5級	0	0.0
	2級	0	0.0	6級	0	0.0	2級	0	0.0			
	3級	0	0.0	7級	0	0.0	3級	0	0.0			
	4級	0	0.0				4級	0	0.0			
					計	1	100.0				計	0
平成26年4月1日現在	1級	0	0.0	5級	1	100.0	1級	0	0.0	5級	0	0.0
	2級	0	0.0	6級	0	0.0	2級	0	0.0			
	3級	0	0.0	7級	0	0.0	3級	0	0.0			
	4級	0	0.0				4級	0	0.0			
					計	1	100.0				計	0

(級別の標準的な職務内容)

区 分	1 級	2 級	3 級	4 級	5 級	6 級	7 級
行 政 職	主 事 技 師 主 事 補 技 師 補	主 事 技 師	主 査 技 術 主 査	係 長 主 任 技 術 主 任	課 長 補 佐 主 幹 技 術 主 幹 参 事 補	課 長 参 事	政 策 課 長 参 事
技 勞 務 能 職	技 術 員	技 術 員	技 術 員	技 術 員	技 術 員		

④昇給

区 分		合 計	行 政 職	技 能 労 務 職	
補 正 後	職 員 数 (A) (人)	1	1	-	
	昇給にかかる職員数 (B) (人)	1	1	-	
	号 給 数 別 内 訳	2号給 (人)			
		4号給 (人)			
		6号給 (人)			
		8号給 (人)			
		何号給 (人)			
比 率 (B) / (A) (%)	100.00	100.00	-		
補 正 前	職 員 数 (A) (人)	1	1	-	
	昇給にかかる職員数 (B) (人)	1	1	-	
	号 給 数 別 内 訳	2号給 (人)			
		4号給 (人)			
		6号給 (人)			
		8号給 (人)			
		何号給 (人)			
比 率 (B) / (A) (%)	100.00	100.00	-		

⑤ 期末手当・勤勉手当

区 分	支 給 期 別 支 給 率			支 給 率 計 (月分)	職制上の段階、職務の級 等による加算措置	備 考
	6月(月分)	12月(月分)	3月(月分)			
補 正 後	1.9	2.2	-	4.1	有	
補 正 前	1.9	2.05	-	3.95	有	
国 の 制 度	1.9	2.2	-	4.1	有	

⑥ 定年退職及び勲褒退職に係る退職手当

区 分	20年勤続の者 (月分)	25年勤続の者 (月分)	35年勤続の者 (月分)	最高限度 (月分)	その他の加算措置等	備 考
支給率等	28.98	36.57	52.44	52.44	定年前早期退職特例措置 2%~20%加算	
国の制度 (支給率等)	25.55625	34.5825	49.59	49.59	応募認定退職特例措置 2%~45%加算	

⑦ 特殊勤務手当

区 分	全 職 種	行 政 職	技 能 労 務 職
給料総額に対する比率 (%)	-	-	-
支給対象職員の比率 (%) (平成26年12月1日現在)	-	-	-
代表的な特殊勤務手当の名称	-	-	-

⑧ その他の手当

区 分	国 の 制 度 と の 異 同	差 異 の 内 容
扶養手当	同 じ	
住居手当	異 なる	新築・購入住宅に係るもの(6年以上) 2,500円
通勤手当	異 なる	自動車等使用者 片道30km以上18,700円打切り

笠木簡易水道事業特別会計補正予算（第 2 号）

歳入歳出補正予算事項別明細書

1 総括

歳入

(単位：千円)

款	補正前の額	補正額	計
1 分担金及び負担金	16,143	0	16,143
2 使用料及び手数料	336	0	336
3 繰入金	36,320	80	36,400
4 諸収入	20	0	20
5 市債	178,800	0	178,800
歳入合計	231,619	80	231,699

歳出

(単位：千円)

款	補正前の額	補正額	計	補正額の財源内訳			
				特 定 財 源			一 般 財 源
				国県支出金	地 方 債	そ の 他	
1 簡易水道事業費	229,425	80	229,505	0	0	0	80
2 公債費	1,694	0	1,694	0	0	0	0
3 予備費	500	0	500	0	0	0	0
歳 出 合 計	231,619	80	231,699	0	0	0	80

2 歳入

(款) 3 繰入金

(項) 1 他会計繰入金

(単位：千円)

目	補正前の額	補正額	計	節		説明
				区分	金額	
1 一般会計繰入金	36,320	80	36,400	1 一般会計繰入金	80	
計	36,320	80	36,400			

3 歳 出

(款) 1 簡易水道事業費

(項) 1 簡易水道事業費

(単位:千円)

目	補正前の額	補 正 額	計	補正額の財源内訳				節		説 明
				特 定 財 源			一般財源	区分	金額	
				国県支出金	地方債	その他				
1 簡易水道総務費	12,009	80	12,089	0	0	0	80	2 給 料	1	簡易水道職員給 80
								3 職員手当等	66	
								4 共 済 費	13	
計	229,425	80	229,505	0	0	0	80			

給 与 費 明 細 書

1 一 般 職

(1) 総括

区 分	職 員 数 (人)	給与費 (千円)				共 済 費 (千円)	合 計 (千円)	備 考
		報 酬	給 料	職 員 手 当	計			
補 正 後	1		5,143	4,531	9,674	1,567	11,241	
補 正 前	1		5,142	4,465	9,607	1,554	11,161	
比 較	0		1	66	67	13	80	

職 員 手 当 の 内 訳	区 分	扶 養 手 当 (千円)	住 居 手 当 (千円)	通 勤 手 当 (千円)	時 間 外 手 当 (千円)	管 理 職 手 当 (千円)	管 理 職 特 別 勤 務 手 当 (千円)	期 末 手 当 (千円)
	補 正 後	510	33	55	0	43	0	1,235
	補 正 前	510	33	54	0	43	0	1,235
	比 較	0	0	1	0	0	0	0
	区 分	勤 勉 手 当 (千円)	児 童 手 当 (千円)	特 殊 勤 務 手 当 (千円)	退 職 手 当 組 合 負 担 金 (千円)			
	補 正 後	649	0	0	2,006			
	補 正 前	584	0	0	2,006			
	比 較	65	0	0	0			

(2) 給料及び職員手当の増減額の明細

区 分	増減額 (千円)	増減事由別内訳 (千円)		説 明	備 考
給 料	1	給与改定に伴う増減分	1		
		昇給に伴う増加分	0		
		その他の増減分	0		
職員手当	66	制度改正に伴う増減分	66		
		その他の増減分	0		

(3) 給料及び職員手当の状況

①職員1人あたり給与

区 分		行 政 職	技 能 労 務 職
平成 26 年 12 月 1 日 現 在	平均給料月額 (円)	393,100	-
	平均給与月額 (円)	453,228	-
	平均年齢 (歳)	53.3	-
平成 26 年 6 月 1 日 現 在	平均給料月額 (円)	392,900	-
	平均給与月額 (円)	452,922	-
	平均年齢 (歳)	52.9	-

②初任給

区 分	行 政 職 (円)	技 能 労 務 職 (円)	国 の 制 度	
			行 政 職 (円)	技 能 労 務 職 (円)
高 校 卒	142,100	135,400	142,100	135,400
大 学 卒	163,600		174,200	

③級別職員数

区 分	行 政 職						技 能 勞 務 職					
	級	職員数 (人)	構成比 (%)	級	職員数 (人)	構成比 (%)	級	職員数 (人)	構成比 (%)	級	職員数 (人)	構成比 (%)
平成26年12月1日現在	1級	0	0.0	5級	1	100.0	1級	0	0.0	5級	0	0.0
	2級	0	0.0	6級	0	0.0	2級	0	0.0			
	3級	0	0.0	7級	0	0.0	3級	0	0.0			
	4級	0	0.0				4級	0	0.0			
				計	1	100.0				計	0	0.0
平成26年6月1日現在	1級	0	0.0	5級	1	100.0	1級	0	0.0	5級	0	0.0
	2級	0	0.0	6級	0	0.0	2級	0	0.0			
	3級	0	0.0	7級	0	0.0	3級	0	0.0			
	4級	0	0.0				4級	0	0.0			
				計	1	100.0				計	0	0.0

(級別の標準的な職務内容)

区 分	1 級	2 級	3 級	4 級	5 級	6 級	7 級
行 政 職	主 事 技 師 主 事 補 技 師 補	主 事 技 師	主 査 技 術 主 査	係 長 主 任 技 術 主 任	課 長 補 佐 主 幹 技 術 主 幹 参 事 補	課 長 参 事	政 策 課 長 参 事
技 勞 務 能 職	技 術 員	技 術 員	技 術 員	技 術 員	技 術 員		

④昇給

区 分		合 計	行 政 職	技 能 勞 務 職	
補 正 後	職 員 数 (A) (人)	1	1	-	
	昇給にかかる職員数 (B) (人)	1	1	-	
	号 給 数 別 内 訳	2号給 (人)			
		4号給 (人)			
		6号給 (人)			
		8号給 (人)			
		何号給 (人)			
比 率 (B) / (A) (%)	100.00	100.00	-		
補 正 前	職 員 数 (A) (人)	1	1	-	
	昇給にかかる職員数 (B) (人)	1	1	-	
	号 給 数 別 内 訳	2号給 (人)			
		4号給 (人)			
		6号給 (人)			
		8号給 (人)			
		何号給 (人)			
比 率 (B) / (A) (%)	100.00	100.00	-		

⑤ 期末手当・勤勉手当

区 分	支 給 期 別 支 給 率			支 給 率 計 (月分)	職制上の段階、職務の級 等による加算措置	備 考
	6月(月分)	12月(月分)	3月(月分)			
補正後	1.9	2.2	-	4.1	有	
補正前	1.9	2.05	-	3.95	有	
国の制度	1.9	2.2	-	4.1	有	

⑥ 定年退職及び勲奨退職に係る退職手当

区 分	20年勤続の者 (月分)	25年勤続の者 (月分)	35年勤続の者 (月分)	最高限度 (月分)	その他の加算措置等	備 考
支給率等	28.98	36.57	52.44	52.44	定年前早期退職特例措置 2%~20%加算	
国の制度 (支給率等)	25.55625	34.5825	49.59	49.59	応募認定退職特例措置 2%~45%加算	

⑦ 特殊勤務手当

区 分	全 職 種	行 政 職	技 能 労 務 職
給料総額に対する比率 (%)	-	-	-
支給対象職員の比率 (%) (平成26年12月1日現在)	-	-	-
代表的な特殊勤務手当の名称	-	-	-

⑧ その他の手当

区 分	国 の 制 度 と の 異 同	差 異 の 内 容
扶養手当	同 じ	
住居手当	異 なる	新築・購入住宅に係るもの(6年以上) 2,500円
通勤手当	異 なる	自動車等使用者 片道30km以上18,700円打切り

水道事業会計補正予算(第3号)

平成26年度 曾於市水道事業會計補正予算実施計画

収 益 的 支 出

(単位:千円)

款	項	目	既決予定額	補正予定額	計	備 考
1 水道事業費用			525,484	2,295	527,779	
	1 営業費用		458,827	2,295	461,122	
		1 原水及び浄水費	130,371	88	130,459	
		2 配水及び給水費	51,229	1,359	52,588	
		3 総 係 費	107,746	848	108,594	

平成26年度 曾於市水道事業会計予定キャッシュ・フロー計算書(直接法)
(平成26年4月1日から平成27年3月31日まで)

(1) 業務活動によるキャッシュ・フロー		
原材料, 商品又はサービスの購入による支出	△ 202,525	千円
人件費支出	△ 84,373	千円
其他事業支出	△ 38,492	千円
貯蔵品の購入による支出	△ 674	千円
営業収入	518,254	千円
負担金・補助金等	50,597	千円
その他の収入	18	千円
小計	242,805	千円
利息及び配当金の受取額	721	千円
利息の支払額	△ 36,245	千円
業務活動によるキャッシュ・フロー	207,281	千円
(2) 投資活動によるキャッシュ・フロー		
固定資産の取得による支出	△ 152,987	千円
固定資産の売却による収入	0	千円
投資活動によるキャッシュ・フロー	△ 152,987	千円
(3) 財務活動によるキャッシュ・フロー		
企業債による収入	0	千円
企業債の償還による支出	△ 79,407	千円
財務活動によるキャッシュ・フロー	△ 79,407	千円
資金増加額(又は減少額)	△ 25,113	千円
資金期首残高	792,589	千円
資金期末残高	767,476	千円

給 与 費 明 細 書

1 一般職

(1) 総括

区 分	職員数 (人)	給 与 費 (千円)			共 済 費 (千円)	合 計 (千円)	備 考	
		報 酬	給 料	職 員 手 当 計				
補正後	10		36,578	33,791	70,369	11,163	81,532	
補正前	10		36,446	33,054	69,500	11,027	80,527	
比 較	0		132	737	869	136	1,005	

職員手当の内訳	区 分	扶 養 手 当 (千円)	住 居 手 当 (千円)	通 勤 手 当 (千円)	時 間 外 手 当 (千円)	管 理 職 手 当 (千円)	管 理 職 特 別 勤 務 手 当 (千円)
	補正後	1,815	1,456	577	1,121	430	20
	補正前	1,698	1,456	535	1,121	430	20
	比 較	117	0	42	0	0	0
	区 分	期 末 手 当 (千円)	勤 勉 手 当 (千円)	児 童 手 当 (千円)	特 殊 勤 務 手 当 (千円)	退 職 手 当 組 合 負 担 金 (千円)	
	補正後	8,928	5,229	0	0	14,215	
	補正前	8,870	4,709	0	0	14,215	
	比 較	58	520	0	0	0	

(2) 給料及び職員手当の増減額の明細

区 分	増 減 額(千円)	増 減 事 由 別 内 訳	(千円)	説 明	備 考
給 料	132	給 与 改 定 に 伴 う 増 減 分	132		
		昇 給 に 伴 う 増 加 分	0		
		そ の 他 の 増 減 分	0		
職 員 手 当	702	制 度 改 正 に 伴 う 増 減 分	593		
		そ の 他 の 増 減 分	144		

(3) 給料及び職員手当の状況

① 職員1人あたり給与

区 分		企 業 職 給 料 表 (一)	企 業 職 給 料 表 (二)
平成 26 年 12 月 1 日現在	平 均 給 料 月 額 (円)	309,807	-
	平 均 給 与 月 額 (円)	354,665	-
	平 均 年 齢 (歳)	42.1	-
平成 26 年 6 月 1 日現在	平 均 給 料 月 額 (円)	308,697	-
	平 均 給 与 月 額 (円)	351,214	-
	平 均 年 齢 (歳)	41.7	-

② 初任給

区 分	企 業 職 給 料 表 (一) (円)	企 業 職 給 料 表 (二) (円)	国 の 制 度	
			行 政 職 (円)	技 能 労 務 職 (円)
高 校 卒	142,100	135,400	142,100	135,400
大 学 卒	163,600		174,200	

③ 級別職員数

区 分	企 業 職 給 料 表 (一)						企 業 職 給 料 表 (二)					
	級	職員数 (人)	構成比 (%)	級	職員数 (人)	構成比 (%)	級	職員数 (人)	構成比 (%)	級	職員数 (人)	構成比 (%)
平成26年 12月 1日 現在	1級	0	0.0	5級	4	40.0	1級	0	0.0	5級	0	0.0
	2級	3	30.0	6級	1	10.0	2級	0	0.0			
	3級	1	10.0	7級	0	0.0	3級	0	0.0			
	4級	1	10.0				4級	0	0.0			
				計	10	100.0				計	0	0.0
平成26年 6月 1日 現在	1級	0	0.0	5級	4	40.0	1級	0	0.0	5級	0	0.0
	2級	3	30.0	6級	1	10.0	2級	0	0.0			
	3級	1	10.0	7級	0	0.0	3級	0	0.0			
	4級	1	10.0				4級	0	0.0			
				計	10	100.0				計	0	0.0

(級別の標準的な職務内容)

区 別	1 級	2 級	3 級	4 級	5 級	6 級	7 級
企業職給料表(一)	主 事 技 師 主 事 補 技 師 補	主 事 技 師	主 査 技 術 主 査	係 長 主 任 技 術 主 任	課 長 補 佐 主 幹 技 術 主 幹 参 事 補	課 長 参 事	政 策 課 長 参 事
企業職給料表(二)	技 術 員	技 術 員	技 術 員	技 術 員	技 術 員		

④ 昇給

区 分		合 計	企業職給料表(一)	企業職給料表(二)	
補 正 後	職 員 数 (A) (人)	10	10	—	
	昇給に係る職員数 (B) (人)	9	9	—	
	号 給 数 別 内 訳	2 号 給 (人)			
		4 号 給 (人)			
		6 号 給 (人)			
		8 号 給 (人)			
		何号給 (人)			
比 率 (B) / (A) (%)	90.00	90.00	—		
補 正 前	職 員 数 (A) (人)	10	10	—	
	昇給に係る職員数 (B) (人)	9	9	—	
	号 給 数 別 内 訳	2 号 給 (人)			
		4 号 給 (人)			
		6 号 給 (人)			
		8 号 給 (人)			
		何号給 (人)			
比 率 (B) / (A) (%)	90.00	90.00	—		

⑤ 期末手当, 勤勉手当

区 分	支 給 期 別 支 給 率			支 給 率 計 (月分)	制 度 上 の 段 階 , 職 務 の 級 等 に よ る 加 算 措 置	備 考
	6月(月分)	12月(月分)	3月(月分)			
補 正 後	1.90	2.20	—	4.10	有	
補 正 前	1.90	2.05	—	3.95	有	
国 の 制 度	1.90	2.20	—	4.10	有	

⑥ 定年退職及び勲奨退職に係る退職手当

区 分	20年勤続の 者(月分)	25年勤続の 者(月分)	35年勤続の 者(月分)	最 高 限 度 (月分)	その他の加算措置等	備 考
支 給 率 等	28.98	36.57	52.44	52.44	定年前早期退職特例措置 2%~20%加算	
国 の 制 度 (支給率等)	25.55625	34.5825	49.59	49.59	応募認定退職特例措置 2%~45%加算	

⑦ 特殊勤務手当

区 分	全 職 種	企業職給料表(一)	企業職給料表(二)
給料総額に対する比率(%)	—	—	—
支給対象職員の比率(%) (平成26年12月1日現在)	—	—	—
代表的な特殊勤務手当の名称	—	—	—

⑧ その他の手当

区 分	国 の 制 度 と の 異 同	差 異 の 内 容
扶 養 手 当	同じ	
住 居 手 当	異なる	新築・購入住宅に係るもの(6年以上)2,500円
通 勤 手 当	異なる	自動車等使用者 片道30km以上18,700円打切り

平成26年度 曾於市水道事業予定貸借対照表
(平成27年3月31日)

		資 産 の 部			
		円	円	円	円
1. 固	定 資 産				
(1)	有 形 固 定 資 産				
	イ. 土 地		34,120,816		
	ロ. 建 物	156,309,140			
	減価償却累計額	63,825,284	92,483,856		
	ハ. 構 築 物	5,549,440,404			
	減価償却累計額	2,379,570,089	3,169,870,315		
	ニ. 機 械 及 び 装 置	1,213,429,311			
	減価償却累計額	770,155,540	443,273,771		
	ホ. 車 両 運 搬 具	4,018,693			
	減価償却累計額	3,773,714	244,979		
	ヘ. 工 具 器 具 及 び 備 品	18,981,866			
	減価償却累計額	17,199,150	1,782,716		
	有 形 固 定 資 産 合 計			3,741,776,453	
(2)	無 形 固 定 資 産				
	イ. 電 話 加 入 権		297,788		
	無 形 固 定 資 産 合 計			297,788	
(3)	投 資				
	イ. 基 金		3,704,174		
	ロ. 出 資		2,800,000		
	投 資 合 計			6,504,174	
	固 定 資 産 合 計				3,748,578,415

2. 流	動	資	産		
(1) 現	金	預	金		767,476,000
(2) 未		収	金		70,644,241
(3) 貯		蔵	品		61,900
(4) そ	の	他	産	資	665,000
流	動	資	産	合	<u>665,000</u>
資	産	合	計		<u>838,847,141</u>
					<u><u>4,587,425,556</u></u>

負債の部

3. 固	定	負	債		円	円
(1) 企		業	債			
(2) 引		当	金		1,451,248,624	
固	定	負	債	合	<u>5,000,000</u>	
						1,456,248,624
4. 流	動	負	債			
(1) 企		業	債		0	
(2) 未		払	金		0	
(3) 引		当	金		0	
(4) そ	の	他	産	資	600,000	
流	動	負	債	合	<u>600,000</u>	
負	債	合	計			<u>600,000</u>
						1,456,848,624

		資 本 の 部		
		円	円	円
5.	資 本 金			2,657,500,015
6.	剰 余 金			
(1)	資 本 剰 余 金			
	イ. 国 庫 補 助 金		75,638,000	
	資 本 剰 余 金 合 計		<u>75,638,000</u>	
(2)	利 益 剰 余 金			
	イ. 減 債 積 立 金		76,400,000	
	ロ. 建 設 改 良 積 立 金		285,147,608	
	ホ. 当 年 度 未 処 分 利 益 剰 余 金		2,620,309	
	ヘ. 当 年 度 純 利 益 剰 余 金 合 計		<u>33,271,000</u>	
	剰 余 金 合 計			<u>473,076,917</u>
	資 本 合 計			<u>3,130,576,932</u>
	負 債 資 本 合 計			<u>4,587,425,556</u>

平成26年度 曾於市水道事業会計補正予算資料

収 益 の 支 出

(単位:千円)

款	項	目	節	既決予定額	補正予定額	計	備考
1 水道事業費用				525,484	2,295	527,779	
	1 営業費用			458,827	2,295	461,122	
		1 原水及び浄水費		130,371	88	130,459	
			給 料	3,177	18	3,195	
			手 当	2,491	57	2,548	
			法 定 福 利 費	927	13	940	
		2 配水及び給水費		51,229	1,359	52,588	
			給 料	2,273	22	2,295	
			手 当	2,208	36	2,244	
			法 定 福 利 費	668	11	679	
			委 託 料	10,747	1,290	12,037	
		3 総 係 費		107,746	848	108,594	
			給 料	30,996	92	31,088	
			手 当	28,355	644	28,999	
			法 定 福 利 費	9,432	112	9,544	
	合 計			525,484	2,295	527,779	

