

平成27年度

予算に関する説明書

一 般 会 計  
特 別 会 計  
国 民 健 康 保 険  
後 期 高 齢 者 医 療  
介 護 保 険  
公 共 下 水 道 事 業  
生 活 排 水 処 理 事 業  
笠 木 簡 易 水 道 事 業  
水 道 事 業 会 計

鹿 児 島 県 曾 於 市



目 次

○ 一般会計

- ・歳入歳出予算事項別明細書
  - 1 総括 (歳入) ..... 1
  - (歳出) ..... 2
  - 2 歳入 ..... 3
  - 歳出 ..... 25
- ・給与費明細書 ..... 69
- ・債務負担行為に関する調書 ..... 75
- ・地方債に関する調書 ..... 79

○ 国民健康保険特別会計

- ・歳入歳出予算事項別明細書
  - 1 総括 (歳入) ..... 81
  - (歳出) ..... 82
  - 2 歳入 ..... 83
  - 歳出 ..... 89
- ・給与費明細書 ..... 98

○ 後期高齢者医療特別会計

- ・歳入歳出予算事項別明細書
  - 1 総括 (歳入) ..... 105
  - (歳出) ..... 106
  - 2 歳入 ..... 107
  - 歳出 ..... 109
- ・給与費明細書 ..... 111

○ 介護保険特別会計

- ・歳入歳出予算事項別明細書
  - 1 総括 (歳入) ..... 117
  - (歳出) ..... 118
  - 2 歳入 ..... 119
  - 歳出 ..... 124
- ・給与費明細書 ..... 134

○ 公共下水道事業特別会計

- ・歳入歳出予算事項別明細書
  - 1 総括 (歳入) ..... 141
  - (歳出) ..... 142
  - 2 歳入 ..... 143
  - 歳出 ..... 145
- ・給与費明細書 ..... 147
- ・地方債に関する調書 ..... 152

○ 生活排水処理事業特別会計

- ・歳入歳出予算事項別明細書
  - 1 総括 (歳入) ..... 153
  - (歳出) ..... 154
  - 2 歳入 ..... 155
  - 歳出 ..... 158
- ・給与費明細書 ..... 160
- ・地方債に関する調書 ..... 165

○ 笠木簡易水道事業特別会計


- ・歳入歳出予算事項別明細書
  - 1 総括 (歳入) ..... 167
  - (歳出) ..... 168
  - 2 歳入 ..... 169
  - 歳出 ..... 171
- ・給与費明細書 ..... 173
- ・地方債に関する調書 ..... 178

○ 水道事業会計

- ・実施計画 ..... 179
- ・キャッシュフロー計算書 ..... 182
- ・給与費明細書 ..... 183
- ・損益計算書 ..... 187
- ・貸借対照表 ..... 188
- ・予算資料 ..... 194
- ・企業債に関する調書 ..... 199



一 般 会 計



歳入歳出予算事項別明細書

1 総括

歳入

(単位：千円)

款	本年度予算額	前年度予算額	比較
1 市税	2,779,778	2,851,377	△71,599
2 地方譲与税	225,100	230,700	△5,600
3 利子割交付金	3,800	3,800	0
4 配当割交付金	4,900	2,300	2,600
5 株式等譲渡所得割交付金	1,800	270	1,530
6 地方消費税交付金	357,800	466,000	△108,200
7 自動車取得税交付金	14,900	21,500	△6,600
8 国有提供施設等所在市町村助成交付金	1,200	1,190	10
9 地方特例交付金	8,100	7,900	200
10 地方交付税	8,750,000	8,662,000	88,000
11 交通安全対策特別交付金	7,045	7,045	0
12 分担金及び負担金	232,324	242,032	△9,708
13 使用料及び手数料	292,461	286,793	5,668
14 国庫支出金	2,432,503	2,432,426	77
15 県支出金	1,395,659	1,738,683	△343,024
16 財産収入	97,018	180,235	△83,217
17 寄附金	210,703	30,503	180,200
18 繰入金	2,889,403	1,121,657	1,767,746
19 繰越金	50,000	50,000	0
20 諸収入	129,006	157,189	△28,183
21 市債	3,216,500	2,446,300	770,200
22 ゴルフ場利用税交付金	0	100	△100
歳入合計	23,100,000	20,940,000	2,160,000

歳 出

(単位：千円)

款	本年度予算額	前年度予算額	比 較	本年度予算額の財源内訳			
				特 定 財 源			一 般 財 源
				国県支出金	地 方 債	そ の 他	
1 議会費	211,955	203,103	8,852	0	0	0	211,955
2 総務費	2,660,983	1,941,052	719,931	118,178	466,600	354,310	1,721,895
3 民生費	6,872,204	6,889,695	△17,491	3,028,696	42,200	203,967	3,597,341
4 衛生費	1,270,362	1,281,786	△11,424	57,708	84,400	80,106	1,048,148
5 労働費	2,546	5,178	△2,632	0	0	0	2,546
6 農林水産業費	3,794,104	2,513,123	1,280,981	252,463	711,300	1,505,291	1,325,050
7 商工費	261,570	253,243	8,327	129	0	111,753	149,688
8 土木費	2,107,621	2,277,020	△169,399	187,988	812,400	199,692	907,541
9 消防費	705,720	695,323	10,397	16,158	54,300	11,640	623,622
10 教育費	2,176,103	1,810,337	365,766	166,842	365,300	195,189	1,448,772
11 災害復旧費	29,702	29,138	564	0	0	0	29,702
12 公債費	2,977,130	3,011,002	△33,872	0	0	136,593	2,840,537
13 予備費	30,000	30,000	0	0	0	0	30,000
歳 出 合 計	23,100,000	20,940,000	2,160,000	3,828,162	2,536,500	2,798,541	13,936,797



## 2 歳入

(款) 1 市税

(項) 1 市民税

(単位：千円)

目	本年度予算額	前年度予算額	比較	節		説明
				区分	金額	
1 個人	905,310	891,918	13,392	1 現年課税分	895,414	均等割 50,421 所得割 844,993
				2 滞納繰越分	9,896	過年度課税分
2 法人	124,677	144,125	△19,448	1 現年課税分	124,676	均等割 61,394 法人税割 63,282
				2 滞納繰越分	1	過年度課税分
計	1,029,987	1,036,043	△6,056			

(款) 1 市税

(項) 2 固定資産税

1 固定資産税	1,400,579	1,472,490	△71,911	1 現年課税分	1,388,809	土地 374,173 家屋 693,804 償却資産 320,832
				2 滞納繰越分	11,770	過年度課税分
2 国有資産等所在市町村交付金	14,522	14,026	496	1 現年課税分	14,522	交付金
計	1,415,101	1,486,516	△71,415			

(款) 1 市税

(項) 3 軽自動車税

1 軽自動車税	128,689	129,305	△616	1 現年課税分	127,333	現年課税分
				2 滞納繰越分	1,356	過年度課税分
計	128,689	129,305	△616			

(款) 1 市税

(項) 4 市たばこ税

(単位：千円)

目	本年度予算額	前年度予算額	比較	節		説明
				区分	金額	
1 市たばこ税	206,001	199,513	6,488	1 現年課税分	206,001	現年課税分
計	206,001	199,513	6,488			

(款) 2 地方譲与税

(項) 1 地方揮発油譲与税

1 地方揮発油譲与税	70,000	67,900	2,100	1 地方揮発油譲与税	70,000	地方揮発油譲与税
計	70,000	67,900	2,100			

(款) 2 地方譲与税

(項) 2 自動車重量譲与税

1 自動車重量譲与税	155,100	162,800	△7,700	1 自動車重量譲与税	155,100	自動車重量譲与税
計	155,100	162,800	△7,700			

(款) 3 利子割交付金

(項) 1 利子割交付金

1 利子割交付金	3,800	3,800	0	1 利子割交付金	3,800	利子割交付金
計	3,800	3,800	0			

(款) 4 配当割交付金

(項) 1 配当割交付金

1 配当割交付金	4,900	2,300	2,600	1 配当割交付金	4,900	配当割交付金
計	4,900	2,300	2,600			

## (款) 5 株式等譲渡所得割交付金

## (項) 1 株式等譲渡所得割交付金

(単位: 千円)

目	本年度予算額	前年度予算額	比 較	節		説 明
				区 分	金 額	
1 株式等譲渡所得割交付金	1,800	270	1,530	1 株式等譲渡所得割 交付金	1,800	株式等譲渡所得割交付金
計	1,800	270	1,530			

## (款) 6 地方消費税交付金

## (項) 1 地方消費税交付金

1 地方消費税交付金	357,800	466,000	△108,200	1 地方消費税交付金	357,800	地方消費税交付金
計	357,800	466,000	△108,200			

## (款) 7 自動車取得税交付金

## (項) 1 自動車取得税交付金

1 自動車取得税交付金	14,900	21,500	△6,600	1 自動車取得税交付 金	14,900	自動車取得税交付金
計	14,900	21,500	△6,600			

## (款) 8 国有提供施設等所在市町村助成交付金

## (項) 1 国有提供施設等所在市町村助成交付金

1 国有提供施設等所在市町村 助成交付金	1,200	1,190	10	1 国有提供施設等所 在市町村助成交付 金	1,200	国有提供施設等所在市町村助成交付金
計	1,200	1,190	10			

(款) 9 地方特例交付金

(項) 1 減収補てん特例交付金

(単位:千円)

目	本年度予算額	前年度予算額	比較	節		説明
				区分	金額	
1 減収補てん特例交付金	8,100	7,900	200	1 減収補てん特例交付金	8,100	減収補てん特例交付金
計	8,100	7,900	200			

(款) 10 地方交付税

(項) 1 地方交付税

1 地方交付税	8,750,000	8,662,000	88,000	1 地方交付税	8,750,000	普通交付税 特別交付税	8,450,000 300,000
計	8,750,000	8,662,000	88,000				

(款) 11 交通安全対策特別交付金

(項) 1 交通安全対策特別交付金

1 交通安全対策特別交付金	7,045	7,045	0	1 交通安全対策特別交付金	7,045	交通安全対策特別交付金	
計	7,045	7,045	0				

(款) 12 分担金及び負担金

(項) 1 分担金

1 農林水産業費分担金	16,135	16,545	△410	1 農業費分担金	15,895	県営中山間地域総合整備事業費分担金	1,035
						土地改良施設維持管理適正化事業費分担金	125
						農業・農村活性化推進施設等整備事業費分担金	195
						県営農村振興総合整備事業費分担金	1,750
						県営特殊農地保全整備事業費分担金	12,100
						農業基盤整備促進事業費分担金	690
				2 林業費分担金	240	県単治山事業費分担金	
計	16,135	16,545	△410				

## (款) 12 分担金及び負担金

## (項) 2 負担金

(単位:千円)

目	本年度予算額	前年度予算額	比 較	節		説 明
				区 分	金 額	
1 民生費負担金	192,654	200,731	△8,077	1 社会福祉費負担金	491	心身障害者扶養共済負担金
				2 老人福祉費負担金	72,198	老人ホーム負担金 26,496 高齢者訪問給食サービス事業負担金 45,702
				3 児童福祉費負担金	119,964	子ども・子育て支援給付費負担金 119,961 児童入所施設措置費等負担金 3
				4 滞納繰越分	1	過年度保育所運営費負担金
2 衛生費負担金	18,379	21,803	△3,424	1 保健衛生費負担金	16,820	健康診査負担金 13,530 斎苑管理費負担金 3,280 養育医療負担金 10
				2 塵芥処理費負担金	1,559	曾於北部衛生処理組合焼却灰処理負担金
3 農林水産業費負担金	4,110	1,882	2,228	1 農業費負担金	4,110	農山漁村活性化対策整備に関する事業費負担金 1,622 県営農村地域防災減災事業負担金 2,488
4 教育費負担金	1,046	1,071	△25	1 小学校費負担金	693	日本スポーツ振興センター負担金
				2 中学校費負担金	353	日本スポーツ振興センター負担金
計	216,189	225,487	△9,298			

## (款) 13 使用料及び手数料

## (項) 1 使用料

1 総務使用料	24,290	24,259	31	1 総務管理使用料	1,862	大隅行政財産使用料 316 自動販売機設置料 624 末吉行政財産使用料 372 やまびこ館使用料 370 財部行政財産使用料 168 山中貞則顕彰館使用料 12
				2 市営放送使用料	22,141	加入者使用料(基本料) 20,263

(款) 13 使用料及び手数料

(項) 1 使用料

(単位:千円)

目	本年度予算額	前年度予算額	比較	節		説明
				区分	金額	
						広告放送使用料 1,878
				3 滞納繰越分	287	過年度市営放送使用料
2 民生使用料	320	323	△3	1 社会福祉使用料	320	財部交流館等使用料 2 公有財産使用料 318
3 衛生使用料	6,544	6,302	242	1 保健衛生使用料	6,544	斎苑使用料 6,118 末吉公園墓地使用料 5 公有財産使用料 421
4 農林水産業使用料	10,624	10,439	185	1 農業使用料	10,624	財部農村婦人の家使用料 556 財部農産加工センター使用料 399 財部ふれあい広場使用料 1 末吉地区農業研修センター加工施設等使用料 1,190 大隅物産館使用料 3,147 岩川・大隅南地区構造改善センター使用料 2 農産物等直販施設使用料 3,851 メセナ食彩センター使用料 1,000 自動販売機設置料 108 大隅農産加工センター使用料 308 有機センター敷地使用料 62
5 商工使用料	1,534	1,534	0	1 商工使用料	1,234	道の駅きらら館使用料
				2 観光使用料	300	自動販売機設置料
6 土木使用料	195,408	190,930	4,478	1 住宅使用料	195,155	市営住宅使用料 150,000 市有住宅使用料 45,155
				2 滞納繰越分	2	過年度市営住宅使用料 1 過年度市有住宅使用料 1

(款) 13 使用料及び手数料

(項) 1 使用料

(単位: 千円)

目	本年度予算額	前年度予算額	比較	節		説明	
				区分	金額		
				3 都市公園使用料	251	都市公園占用料	
7 教育使用料	17,263	18,189	△926	1 小学校使用料	1	小学校施設使用料	
				2 中学校使用料	1	中学校施設使用料	
				3 住宅使用料	11,197	教職員住宅使用料	
				4 社会教育使用料	3,042	財部地区公民館使用料	92
						末吉中央公民館使用料	156
						大隅地区公民館使用料	296
						財部高齢者コミュニティセンター使用料	10
						大隅文化会館使用料	515
						財部きらめきセンター使用料	103
						末吉総合センター使用料	1,501
						末吉鉄道記念館使用料	1
						大隅高齢者コミュニティセンター使用料	1
						自動販売機設置料	152
				末吉総合センター土地使用料	200		
末吉コミュニティセンター使用料	1						
青少年館使用料	14						
5 保健体育使用料	3,022	財部運動施設使用料	827				
		大隅運動公園施設使用料	841				
		小中学校校庭照明施設使用料	6				
		栄楽公園グラウンド使用料	160				
		末吉総合体育館使用料	566				
		末吉弓道場使用料	1				
		末吉ふれあい広場使用料	51				

(款) 13 使用料及び手数料

(項) 1 使用料

(単位：千円)

目	本年度予算額	前年度予算額	比較	節		説明
				区分	金額	
						自動販売機設置料 570
計	255,983	251,976	4,007			

(款) 13 使用料及び手数料

(項) 2 手数料

1 総務手数料	22,772	22,342	430	1 総務管理手数料	4,024	地籍手数料 1,258
						督促手数料 80
						資産証明等手数料 2,686
				2 徴税手数料	933	現年度分督促手数料 753
						過年度分督促手数料 180
				3 戸籍手数料	17,815	戸籍等証明手数料 10,015
						住民票等証明手数料 4,200
						印鑑登録証明手数料 2,980
						その他証明交付等手数料 245
						自動車臨時運行許可申請手数料 375
2 民生手数料	70	70	0	1 児童福祉手数料	70	子ども・子育て支援給付費督促手数料
3 衛生手数料	12,685	11,468	1,217	1 保健衛生手数料	1,895	犬登録手数料 645
						狂犬病予防注射済票交付手数料 1,250
						2 清掃手数料
						一般廃棄物処理手数料 1,020
						一般廃棄物処理業許可手数料 170
4 農林水産業手数料	699	706	△7	1 農業手数料	655	農業委員会各種証明手数料 180
						嘱託登記手数料 475
				2 林業手数料	44	鳥獣飼養許可証交付手数料
5 土木手数料	251	230	21	1 住宅手数料	30	住宅使用料督促手数料



## (款) 13 使用料及び手数料

## (項) 2 手数料

(単位: 千円)

目	本年度予算額	前年度予算額	比較	節		説明
				区分	金額	
				2 土木手数料	221	屋外広告物許可申請手数料
6 教育手数料	1	1	0	1 教育手数料	1	督促手数料
計	36,478	34,817	1,661			

## (款) 14 国庫支出金

## (項) 1 国庫負担金

1 民生費国庫負担金	1,870,011	1,333,495	536,516	1 身体障害者支援費負担金	503,768	自立支援医療(更生医療)給付費負担金 自立支援給付費負担金	26,400 477,368
				2 特別障害者手当等給付費負担金	19,713	特別障害者手当等支給事業費負担金	
				3 児童福祉費負担金	493,551	子ども・子育て支援給付費負担金 児童扶養手当負担金 児童入所施設措置費等負担金	420,163 68,380 5,008
				4 生活保護費負担金	461,250	生活保護費負担金	
				5 国民健康保険医療助成費負担金	18,976	国民健康保険基盤安定国庫負担金	
				6 過年度民生費負担金	1	過年度保育所運営費負担金	
				7 児童手当国庫負担金	369,000	児童手当国庫負担金	
				8 生活困窮者自立支援事業負担金	3,752	生活困窮者国庫負担金	
2 教育費国庫負担金	16,955	16,396	559	1 教育費負担金	16,955	公立学校施設整備事業費負担金	
3 衛生費国庫負担金	1,045	1,495	△450	1 保健衛生費負担金	1,045	未熟児養育医療給付事業費負担金	
計	1,888,011	1,351,386	536,625				

(款) 14 国庫支出金

(項) 2 国庫補助金

(単位:千円)

目	本年度予算額	前年度予算額	比 較	節		説 明
				区 分	金 額	
1 民生費国庫補助金	142,247	773,965	△631,718	1 社会福祉費補助金	108,318	地域生活支援事業費等補助金 11,907 臨時福祉給付金給付事業費補助金 96,411
				2 児童福祉費補助金	30,266	母子家庭等対策総合支援事業費補助金 2,805 小児慢性特定疾患児日常生活用具給付事業費補助金 97 子育て世帯臨時特例給付事業費補助金 17,767 地域子ども・子育て支援事業費国庫補助金 9,597
				3 生活保護費補助金	3,663	生活保護適正実施事業費補助金
				2 衛生費国庫補助金	17,239	18,239
				2 保健衛生費補助金	500	がん検診推進事業費補助金
3 土木費国庫補助金	165,904	148,457	17,447	1 道路橋梁費補助金	94,793	社会資本整備総合交付金 49,400 防災・安全交付金 45,393
				2 住宅交付金	71,111	社会資本整備総合交付金 67,941 防災・安全交付金 3,170
4 消防費国庫補助金	16,158	13,090	3,068	1 消防費補助金	16,158	消防施設整備事業費補助金
5 教育費国庫補助金	137,856	76,848	61,008	1 小学校費補助金	128,251	就学援助費補助金 71 特別支援教育就学奨励費補助金 147 学校施設環境改善交付金 128,033
				2 中学校費補助金	3,620	就学援助費補助金 120 特別支援教育就学奨励費補助金 116 へき地児童生徒援助費等補助金 3,384
				3 幼稚園費補助金	5,985	幼稚園就園奨励費補助金
				6 総務費国庫補助金	36,380	19,008
7 農林水産業費国庫補助金	22,000	23,078	△1,078	1 農地費補助金	22,000	農業基盤整備促進事業費補助金
計	537,784	1,072,685	△534,901			

## (款) 14 国庫支出金

## (項) 3 委託金

(単位:千円)

目	本年度予算額	前年度予算額	比較	節		説明
				区分	金額	
1 総務費委託金	174	174	0	1 総務管理費委託金	11	自衛隊募集事務委託金
				2 戸籍住民基本台帳費委託金	163	中長期在留者住居地届出等事務費委託金
2 民生費委託金	6,534	8,181	△1,647	1 社会福祉費委託金	6,475	基礎年金事務委託金 5,027 国民年金協力連携事務委託金 1,447 特別障害給付金事務委託金 1
				2 児童福祉費委託金	59	特別児童扶養手当事務委託金
計	6,708	8,355	△1,647			

## (款) 15 県支出金

## (項) 1 県負担金

1 民生費県負担金	879,080	597,121	281,959	1 社会福祉費負担金	10	民生委員推薦会交付金
				2 身体障害者保護費負担金	251,884	自立支援医療(更生医療)給付費負担金 13,200 自立支援給付費負担金 238,684
				3 児童福祉費負担金	212,584	子ども・子育て支援給付費負担金 210,081 児童入所施設措置費等負担金 2,503
				4 国民健康保険医療助成費負担金	148,787	国民健康保険基盤安定負担金
				5 過年度民生費県負担金	1	過年度保育所運営費負担金
				6 後期高齢者医療助成費負担金	184,414	後期高齢者医療保険基盤安定負担金
				7 児童手当県負担金	81,400	児童手当県負担金
2 衛生費県負担金	522	747	△225	1 保健衛生費負担金	522	未熟児養育医療給付事業費負担金
土木費県負担金	0	5,000	△5,000			廃目

(款) 15 県支出金

(項) 1 県負担金

(単位：千円)

目	本年度予算額	前年度予算額	比較	節		説明
				区分	金額	
計	879,602	602,868	276,734			

(款) 15 県支出金

(項) 2 県補助金

1 総務費県補助金	8,762	20,875	△12,113	1 総務管理費補助金	8,762	地方公共交通特別対策事業費補助金	3,562
						電源立地地域対策交付金	4,700
						かごしま応援寄附金市町村交付金	500
2 民生費県補助金	130,801	414,414	△283,613	1 障害者福祉費補助金	63,075	重度心身障害者医療費助成補助金	57,480
						心身障害者扶養共済事務費補助金	38
						地域生活支援事業費等補助金	5,477
						軽度・中等度難聴児補聴器助成事業費補助金	80
				2 老人福祉費補助金	5,743	長寿クラブ助成事業費補助金	1,026
						長寿クラブ連合会助成事業費補助金	560
						介護保険低所得者利用者負担対策補助金	3,528
						高齢者元気度アップ地域包括ケア推進補助金	629
				3 児童福祉費補助金	61,683	ひとり親家庭医療費助成事業費補助金	9,600
						放課後児童健全育成事業費等補助金	39,843
						多子世帯保育料軽減事業費補助金	2,643
						地域子ども・子育て支援事業費県補助金	9,597
				4 社会福祉費補助金	300	地域自殺対策緊急強化事業費補助金	
3 衛生費県補助金	38,701	38,701	0	1 保健衛生費補助金	22,632	共同利用型病院運営事業費補助金	8,000
						予防接種事業費補助金	32
						乳幼児医療費助成事業費補助金	12,600
						健康増進支援事業費補助金	2,000
				2 清掃費補助金	16,069	浄化槽設置整備事業費補助金	

(款) 15 県支出金

(項) 2 県補助金

(単位: 千円)

目	本年度予算額	前年度予算額	比較	節		説明	
				区分	金額		
4 農林水産業費県補助金	230,237	549,111	△318,874	1 農業費補助金	47,870	農業委員会費補助金	10,613
						農業制度資金利子補給補助金	24
						活動火山周辺地域防災営農対策事業費補助金	3,536
						中山間地域等直接支払交付金	6,606
						水田農業確立推進活動事業費補助金	570
						食料安定供給特別会計交付金	1
						環境保全型農業直接支払交付金	1,020
						農業者経営所得安定対策推進事業費補助金	5,000
						青年就農給付金事業費補助金	15,000
				機構集積協力金交付事業補助金	5,500		
				2 畜産業費補助金	31,576	活動火山周辺地域防災営農対策事業費補助金	30,735
						農業経営基盤強化資金利子補給補助金	37
						農業振興資金利子補給補助金	76
						消費・安全対策事業補助金	728
				3 農地費補助金	121,659	農業・農村活性化推進施設等整備事業費補助金	3,760
						基幹水利施設管理事業費補助金	6,480
						多面的機能支払交付金事業費補助金	49,572
						農山漁村活性化プロジェクト支援交付金事業費補助金	57,810
						国営造成施設管理体制整備促進事業補助金	4,037
				4 林業費補助金	29,132	県単間伐促進緊急対策事業費補助金(間伐調査員)	825
県単林道事業費補助金	6,800						
県単治山事業費補助金	4,000						
森林整備地域支援活動支援交付金	3,000						
森林環境保全直接支援事業費補助金	12,907						

(款) 15 県支出金

(項) 2 県補助金

(単位：千円)

目	本年度予算額	前年度予算額	比 較	節		説 明
				区 分	金 額	
						鳥獣被害防止緊急捕獲等対策事業補助金 1,600
5 土木費県補助金	8,610	7,110	1,500	1 住宅費補助金	1,110	がけ地近接等危険住宅移転事業費補助金
				2 河川費補助金	7,500	県単急傾斜地崩壊防止事業費補助金
6 教育費県補助金	4,557	5,918	△1,361	1 社会教育費補助金	4,016	放課後子ども教室推進事業費補助金 450 埋蔵文化財発掘調査事業補助金 3,566
				2 教育総務費補助金	541	第3子以降保育料等軽減補助金 50 学校・家庭・地域の連携による教育支援活動促進事業補助金 491
計	421,668	1,036,129	△614,461			

(款) 15 県支出金

(項) 3 委託金

1 総務費委託金	77,562	64,426	13,136	1 総務管理費委託金	461	県市町村権限移譲交付金（総務課） 73 土地利用規制等対策費委託金 103 県市町村権限移譲交付金（市民課） 285
				2 徴税费委託金	44,100	県民税徴収取扱事務委託金
				3 戸籍住民基本台帳 費委託金	117	人口動態調査事務委託金 45 人権啓発活動活性化事業事務委託金 50 県市町村権限移譲交付金（市民課） 22
				4 統計調査費委託金	19,183	教育統計調査委託金 13 県人口移動調査委託金 18 国勢調査委託金 19,000 農林業センサス委託金 18 経済センサス委託金 104 経済センサス調査区管理委託金 30

## (款) 15 県支出金

## (項) 3 委託金

(単位：千円)

目	本年度予算額	前年度予算額	比 較	節		説 明
				区 分	金 額	
				5 選挙費委託金	13,701	県議会議員選挙委託金 13,700 在外選挙人名簿登録事務委託金 1
2 民生費委託金	23	25	△2	1 社会福祉費委託金	1	社会福祉統計調査事業委託金
				2 児童福祉費委託金	22	地域児童福祉事業等調査委託金 1 縣市町村権限移譲交付金(福祉事務所) 21
3 農林水産業費委託金	226	219	7	1 農業費委託金	170	県営事業用地取得業務委託金 150 市町村権限移譲交付金 20
				2 林業費委託金	56	縣市町村権限移譲交付金(経済課)
4 土木費委託金	8,774	6,709	2,065	1 土木管理費委託金	3,692	建築確認申請等取扱事務委託金 112 縣市町村権限移譲交付金(建設課) 3,580
				2 都市計画費委託金	5,082	縣市町村権限移譲交付金(建設課) 82 都城志布志道路用地事務委託金 5,000
5 教育費委託金	7,474	27,967	△20,493	1 教育総務費委託金	1,925	理科支援員等実践研究事業委託金 675 スクールソーシャルワーカー活用事業委託金 1,250
				2 社会教育費委託金	5,549	埋蔵文化財発掘調査事業委託金
6 衛生費委託金	201	211	△10	1 保健衛生費委託金	201	縣市町村権限移譲交付金(市民課) 20 縣市町村権限移譲交付金(保健課) 181
7 商工費委託金	129	129	0	1 商工費委託金	129	縣市町村権限移譲交付金(経済課)
計	94,389	99,686	△5,297			

(款) 16 財産収入

(項) 1 財産運用収入

(単位：千円)

目	本年度予算額	前年度予算額	比較	節		説明
				区分	金額	
1 財産貸付収入	10,293	6,947	3,346	1 土地建物貸付収入	10,291	土地貸付料 10,285
						建物貸付料 6
				2 滞納繰越分	2	過年度分土地貸付料
2 利子及び配当金	7,794	8,475	△681	1 利子及び配当金	7,794	南日本放送配当金 147
						財政調整基金利子 2,265
						減債基金利子 704
						ふるさと開発基金利子 1,127
						地域福祉基金利子 383
						国民健康保険高額療養資金貸付基金利子 1
						茶業振興資金貸付基金利子 46
						畜産振興基金利子 20
						肉用牛特別導入事業貸付基金利子 20
						中山間ふるさと水と土保全基金利子 30
						土地改良事業基金利子 1
						土地開発基金利子 202
						育英奨学資金基金利子 110
						青少年育成基金利子 82
						学校施設整備基金利子 227
						図書購入基金利子 108
						災害対策援護資金貸付基金利子 60
						愛甲育英奨学資金基金配当金 1
						愛甲育英奨学資金基金利子 5
						思いやりふるさと基金利子 200
		施設整備基金利子 46				



## (款) 16 財産収入

## (項) 1 財産運用収入

(単位:千円)

目	本年度予算額	前年度予算額	比較	節		説明
				区分	金額	
						まちづくり基金利子 1,858
						山中貞則顕彰記念事業基金利子 151
計	18,087	15,422	2,665			

## (款) 16 財産収入

## (項) 2 財産売却収入

1 不動産売却収入	41,430	51,812	△10,382	1 土地売却収入	32,150	住宅分譲地売却収入 7,147
						区画整理事業保留地売却収入 25,000
						その他土地売却収入 3
				2 その他不動産売却収入	9,280	立木売却収入 9,100
						特用林産物売却収入 180
2 生産物売却収入	37,500	36,000	1,500	1 生産物売却収入	37,500	有機センター製品売却収入
3 物品売却収入	1	1	0	1 物品売却収入	1	物品売却収入
有価証券売却収入	0	77,000	△77,000			廃目
計	78,931	164,813	△85,882			

## (款) 17 寄附金

## (項) 1 寄附金

1 一般寄附金	1	1	0	1 一般寄附金	1	一般寄附金
2 指定寄附金	210,702	30,502	180,200	1 指定寄附金	210,702	図書購入基金寄附金 1
						育英奨学資金基金寄附金 1
						思いやりふるさと寄附金 200,000
						山中貞則顕彰記念事業寄附金 10,000
						植樹祭寄附金 700
計	210,703	30,503	180,200			

(款) 18 繰入金

(項) 1 基金繰入金

(単位：千円)

目	本年度予算額	前年度予算額	比較	節		説明
				区分	金額	
1 財政調整基金繰入金	993,764	898,696	95,068	1 財政調整基金繰入金	993,764	財政調整基金繰入金
2 図書購入基金繰入金	7,000	7,000	0	1 図書購入基金繰入金	7,000	図書購入基金繰入金
3 山中貞則顕彰記念事業基金繰入金	13,137	13,458	△321	1 山中貞則顕彰記念事業基金繰入金	13,137	山中貞則顕彰記念事業基金繰入金
4 ふるさと開発基金繰入金	290,000	180,000	110,000	1 ふるさと開発基金繰入金	290,000	ふるさと開発基金繰入金
5 思いやりふるさと基金繰入金	165,500	2,500	163,000	1 思いやりふるさと基金繰入金	165,500	思いやりふるさと基金繰入金
6 土地改良事業基金繰入金	1,420,000	0	1,420,000	1 土地改良事業基金繰入金	1,420,000	土地改良事業基金繰入金
曾於市立学校施設整備基金繰入金	0	20,000	△20,000			廃目
計	2,889,401	1,121,654	1,767,747			

(款) 18 繰入金

(項) 2 他会計繰入金

1 後期高齢者医療特別会計繰入金	2	2	0	1 後期高齢者医療特別会計繰入金	2	後期高齢者医療特別会計繰入金
介護保険特別会計繰入金	0	1	△1			廃目
計	2	3	△1			

## (款) 19 繰越金

## (項) 1 繰越金

(単位: 千円)

目	本年度予算額	前年度予算額	比 較	節		説 明
				区 分	金 額	
1 繰越金	50,000	50,000	0	1 繰越金	50,000	前年度繰越金
計	50,000	50,000	0			

## (款) 20 諸収入

## (項) 1 延滞金加算金及び過料

1 延滞金	2,581	2,887	△306	1 延滞金	2,581	延滞金
計	2,581	2,887	△306			

## (款) 20 諸収入

## (項) 2 預金利子

1 預金利子	345	345	0	1 預金利子	345	預金利子
計	345	345	0			

## (款) 20 諸収入

## (項) 3 受託事業収入

1 後期高齢者医療広域連合受託事業収入	3,879	3,923	△44	1 後期高齢者医療広域連合受託事業収入	3,879	後期高齢者医療広域連合受託事業収入
計	3,879	3,923	△44			

## (款) 20 諸収入

## (項) 4 雑入

1 滞納処分費	10	10	0	1 滞納処分費	10	滞納処分費
2 弁償金	1	1	0	1 弁償金	1	原動機付自転車等標識紛失弁償金
3 納付金	1,220	1,099	121	1 雇用保険料納付金	1,220	臨時職員雇用保険料納付金 900 外国語指導助手雇用保険納付金 56 斎苑職員雇用保険料 46 市有林職員雇用保険料 85

(款) 20 諸収入

(項) 4 雑入

(単位: 千円)

目	本年度予算額	前年度予算額	比較	節		説明
				区分	金額	
						道路維持職員雇用保険料 80 財部農村婦人の家職員雇用保険料 9 大隅農産加工センター職員雇用保険料 9 再任用職員雇用保険料納付金 35
4 雑入	120,970	148,924	△27,954	1 総務費雑入	28,855	総務課分 6,668 企画課分 15,057 財政課分 7,130
				2 民生費雑入	1,320	福祉事務所分
				3 衛生費雑入	42,452	市民課分 14,713 保健課分 27,739
				4 農林水産業費雑入	22,910	農業委員会分 1,596 経済課分 6,514 畜産課分 12,519 耕地課分 2,281
				5 商工費雑入	3,132	経済課分
				6 土木費雑入	85	建設課分
				7 消防費雑入	11,640	総務課分
				8 教育費雑入	10,576	教育委員会総務課分 305 社会教育課分 10,271
計	122,201	150,034	△27,833			

## (款) 21 市債

## (項) 1 市債

(単位:千円)

目	本年度予算額	前年度予算額	比較	節		説明
				区分	金額	
1 総務債	466,600	85,500	381,100	1 総務債	466,600	まちづくり基金造成事業 47,500 定住促進対策事業 46,600 コミュニティFM放送施設整備事業 372,500
2 民生債	92,900	103,800	△10,900	1 社会福祉債	42,200	高齢者福祉事業
				2 児童福祉債	50,700	少子化対策事業
3 衛生債	33,700	32,600	1,100	1 保健衛生債	33,700	医療センター負担金
4 農林水産業債	711,300	414,800	296,500	1 農業債	711,300	県営畑地帯総合整備事業負担金 275,000 県営中山間地域総合整備事業負担金 22,400 県営特殊農地保全整備事業負担金 15,000 県営農村振興総合整備事業負担金 22,000 農業後継者等育成対策事業 14,100 県営かんがい排水事業負担金 34,400 県営農地整備事業(畑地帯担い手支援型)負担金 10,600 谷川内ダム国営二期事業負担金 317,800
5 土木債	812,400	932,700	△120,300	1 道路橋梁債	694,100	道路改良整備事業 597,200 排水路整備事業 96,900
				2 住宅債	118,300	地域振興住宅建設事業
6 消防債	54,300	51,500	2,800	1 消防施設債	54,300	消防防災施設整備事業 15,300 消防車両導入事業 39,000
7 臨時財政対策債	680,000	680,000	0	1 臨時財政対策債	680,000	臨時財政対策債
8 教育債	365,300	145,400	219,900	1 小学校債	365,300	小学校施設整備事業
計	3,216,500	2,446,300	770,200			

(款) ゴルフ場利用税交付金

(項) ゴルフ場利用税交付金

(単位：千円)

目	本年度予算額	前年度予算額	比 較	節		説 明
				区 分	金 額	
ゴルフ場利用税交付金	0	100	△100			廃款
計	0	100	△100			

### 3 歳 出

(款) 1 議会費

(項) 1 議会費

(単位：千円)

目	本年度予算額	前年度予算額	比 較	本年度の財源内訳				節		説 明	
				特 定 財 源			一般財源	区分	金額		
				国県支出金	地方債	その他					
1 議会費	211,955	203,103	8,852	0	0	0	211,955	1 報 酬	72,636	議会運営費	161,434
								2 給 料	23,352	議会事務局職員給	50,521
								3 職員手当等	41,656		
								4 共 済 費	53,216		
								7 賃 金	956		
								9 旅 費	9,408		
								10 交 際 費	141		
								11 需 用 費	2,381		
								12 役 務 費	19		
								13 委 託 料	3,868		
								14 使用料及び賃 借料	171		
								18 備品購入費	976		
								19 負担金、補助 及び交付金	3,175		
計	211,955	203,103	8,852	0	0	0	211,955				

(款) 2 総務費

(項) 1 総務管理費

(単位：千円)

目	本年度予算額	前年度予算額	比較	本年度の財源内訳				節		説明	
				特定財源			一般財源	区分	金額		
				国県支出金	地方債	その他					
1 一般管理費	1,116,400	868,240	248,160	37,238	0	209,086	870,076	1 報酬	4,844	一般管理職員給	622,547
								2 給料	233,922	総務管理事務費	29,821
								3 職員手当等	224,458	特別職事務費	2,630
								4 共済費	164,527	職員研修費	3,716
								7 賃金	15,462	職員安全衛生管理費	2,607
								8 報償費	784	文書管理事務費	46,980
								9 旅費	5,766	情報公開事務費	206
								10 交際費	630	会計事務費	8,259
								11 需用費	21,632	財務管財事務費	26,439
								12 役務費	43,162	行政改革実施事業	1,163
								13 委託料	107,526	電子計算機システム管理費	132,766
								14 使用料及び賃借料	67,265	地籍管理費	8,013
										一般事務費	12,541
								18 備品購入費	1,236	入札契約事務費	5,353
2 財産管理費	167,236	203,263	△36,027	0	47,500	8,510	111,226	19 負担金、補助及び交付金	24,486	旅券取扱事務費	225
										おもいやりふるさと寄附金推進事業	209,865
								25 積立金	200,700	市政施行10周年記念事業	3,269
								11 需用費	47,089	普通財産管理費	14,392
								12 役務費	12,441	大隅支所庁舎管理費	16,665
								13 委託料	33,403	財部支所庁舎管理費	14,758
								14 使用料及び賃借料	3,581	市役所庁舎管理費	35,301
										車両管理費	30,115
								15 工事請負費	8,987	総務基金管理費	56,005



## (款) 2 総務費

## (項) 1 総務管理費

(単位:千円)

目	本年度予算額	前年度予算額	比較	本年度の財源内訳			一般財源	節		説明
				特定財源				区分	金額	
				国県支出金	地方債	その他				
								16 原材料費	114	
								18 備品購入費	4,816	
								19 負担金, 補助 及び交付金	118	
								25 積立金	56,005	
								27 公課費	682	
3 広報公聴費	504,104	68,306	435,798	0	372,500	23,860	107,744	1 報酬	81	広報費 8,840
								8 報償費	30	市営放送管理費 54,039
								9 旅費	329	ホームページ管理費 1,815
								11 需用費	7,214	地上デジタルテレビ放送難視聴地域解消事業
								12 役務費	15,318	1,015
								13 委託料	48,325	曾於市コミュニティFM放送施設整備事業
								15 工事請負費	238,045	438,395
								16 原材料費	8,117	
								18 備品購入費	141,209	
								19 負担金, 補助 及び交付金	42,425	
								23 償還金, 利子 及び割引料	11	
								24 投資及び出資 金	3,000	
4 諸費	76,052	76,600	△548	11	0	675	75,366	1 報酬	135	表彰及び弔慰金祭祀料 564
								3 職員手当等	186	自治会振興費 68,106

(款) 2 総務費

(項) 1 総務管理費

(単位：千円)

目	本年度予算額	前年度予算額	比較	本年度の財源内訳				節		説明	
				特定財源			一般財源	区分	金額		
				国県支出金	地方債	その他					
								7 賃 金	594	地域交通安全対策事業	2,730
								8 報 償 費	510	交通災害共済事務費	732
								9 旅 費	98	自衛官募集等事務費	71
								11 需 用 費	137	防犯対策事業	3,718
								19 負担金、補助 及び交付金	74,392	国民保護費	131
5 企画費	312,741	248,366	64,375	3,665	46,600	90,734	171,742	1 報 酬	193	市民祭開催経費	9,000
								8 報 償 費	21,615	企画事務費	17,772
								9 旅 費	1,590	男女共同参画推進事業	1,815
								11 需 用 費	4,278	定住促進対策事業	78,502
								12 役 務 費	387	交通対策事業	79,113
								13 委 託 料	43,976	土地対策費	105
								14 使用料及び賃 借料	1,019	環境まちづくり事業	1,340
										弥五郎伝説の里管理費	82,470
								15 工事請負費	56,206	やまびこ館管理費	1,104
								18 備品購入費	286	山中貞則顕彰記念事業	23,300
								19 負担金、補助 及び交付金	173,039	移住交流推進事業	149
								25 積 立 金	10,152	「第30回国民文化祭・かごしま2015」市 主催事業	17,686
										再生可能エネルギー調査事業	385
計	2,176,533	1,464,775	711,758	40,914	466,600	332,865	1,336,154				

## (款) 2 総務費

## (項) 2 徴税费

(単位:千円)

目	本年度予算額	前年度予算額	比較	本年度の財源内訳				節		説明	
				特定財源			一般財源	区分	金額		
				国県支出金	地方債	その他					
1 徴税総務費	235,362	220,062	15,300	44,100	0	3,619	187,643	1 報酬	49	徴税職員給 徴税総務事務費	203,053 32,309
								2 給料	94,640		
								3 職員手当等	80,139		
								4 共済費	28,274		
								7 賃金	5,340		
								9 旅費	471		
								11 需用費	693		
								12 役務費	91		
								14 使用料及び賃借料	781		
								19 負担金, 補助及び交付金	1,914		
2 賦課徴収費	21,776	43,463	△21,687	0	0	11	21,765	23 償還金, 利子及び割引料	22,953	賦課徴収費	21,776
								27 公課費	17		
								1 報酬	2,688		
								8 報償費	399		
								9 旅費	108		
								11 需用費	5,394		
								12 役務費	572		
13 委託料	8,786										
14 使用料及び賃借料	3,829										

(款) 2 総務費

(項) 2 徴税费

(単位: 千円)

目	本年度予算額	前年度予算額	比較	本年度の財源内訳				節		説明
				特定財源			一般財源	区分	金額	
				国県支出金	地方債	その他				
計	257,138	263,525	△6,387	44,100	0	3,630	209,408			

(款) 2 総務費

(項) 3 戸籍住民基本台帳費

1 戸籍住民基本台帳費	139,062	123,513	15,549	280	0	17,815	120,967			説明	
								2 給料	55,572		
								3 職員手当等	47,063	戸籍住民基本台帳職員給	119,412
								4 共済費	16,777	戸籍住民基本台帳費	19,211
								7 賃金	3,276	人権啓発活動活性化事業	439
								9 旅費	56		
								11 需用費	1,941		
								12 役務費	35		
								13 委託料	5,532		
								14 使用料及び賃借料	8,494		
								19 負担金、補助及び交付金	316		
計	139,062	123,513	15,549	280	0	17,815	120,967				

## (款) 2 総務費

## (項) 4 選挙費

(単位: 千円)

目	本年度予算額	前年度予算額	比 較	本年度の財源内訳				節		説 明	
				特 定 財 源			一般財源	区分	金額		
				国県支出金	地方債	その他					
1 選挙管理委員会費	30,280	30,863	△583	1	0	0	30,279	1 報 酬	250	選挙管理委員会職員給 選挙管理委員会費	29,674 606
								2 給 料	13,666		
								3 職員手当等	11,808		
								4 共 済 費	4,200		
								9 旅 費	142		
								11 需用費	126		
								19 負担金, 補助 及び交付金	88		
2 明るい選挙推進費	525	507	18	0	0	0	525	8 報 償 費	373	明るい選挙推進費	525
								9 旅 費	41		
								11 需用費	87		
								19 負担金, 補助 及び交付金	24		
3 選挙執行費	13,718	22,838	△9,120	13,700	0	0	18	1 報 酬	1,797	県議会議員選挙費	13,718
								3 職員手当等	5,721		
								7 賃 金	1,122		
								8 報 償 費	449		
								9 旅 費	273		
								11 需用費	924		
								12 役 務 費	2,321		
								13 委 託 料	625		
14 使用料及び賃 借料	486										

(款) 2 総務費

(項) 4 選挙費

(単位: 千円)

目	本年度予算額	前年度予算額	比較	本年度の財源内訳				節		説明
				特定財源			一般財源	区分	金額	
				国県支出金	地方債	その他				
計	44,523	54,208	△9,685	13,701	0	0	30,822			

(款) 2 総務費

(項) 5 統計調査費

1 統計調査総務費	190	188	2	18	0	0	172	9 旅費	4	統計調査総務費	190
								11 需用費	99		
								13 委託料	82		
								19 負担金, 補助及び交付金	5		
2 各種統計調査費	19,168	10,722	8,446	19,165	0	0	3	1 報酬	16,196	国勢調査費	19,001
								3 職員手当等	461	農林業センサス費	18
								7 賃金	2,037	教育統計調査費	15
								8 報償費	45	経済センサス費	104
								9 旅費	43	経済センサス調査区管理	30
								11 需用費	358		
								12 役務費	28		
計	19,358	10,910	8,448	19,183	0	0	175				

## (款) 2 総務費

## (項) 6 監査委員費

(単位: 千円)

目	本年度予算額	前年度予算額	比較	本年度の財源内訳				節		説明	
				特定財源			一般財源	区分	金額		
				国県支出金	地方債	その他					
1 監査委員費	24,369	24,121	248	0	0	0	24,369	1 報酬	1,603	監査委員会職員給	21,717
								2 給料	9,804	監査委員事務局費	2,652
								3 職員手当等	8,887		
								4 共済費	3,026		
								9 旅費	753		
								11 需用費	232		
								19 負担金, 補助 及び交付金	64		
計	24,369	24,121	248	0	0	0	24,369				

## (款) 3 民生費

## (項) 1 社会福祉費

1 社会福祉総務費	787,946	908,629	△120,683	268,237	0	881	518,828	1 報酬	7,533	社会福祉総務職員給	109,298
								2 給料	49,464	社会福祉事務費	3,212
								3 職員手当等	47,203	民生委員費	21,818
								4 共済費	15,328	戦没者追悼式経費	556
								7 賃金	4,198	社会福祉協議会職員給等補助事業	26,000
								8 報償費	535	心配事相談事業	550
								9 旅費	1,087	国民健康保険特別会計繰出金	509,015
								11 需用費	2,576	地域福祉活動支援事業(福祉団体市単独補助金	
								12 役務費	3,345	)	1,652
								13 委託料	8,654	財部交流館管理費	2,580
								14 使用料及び賃借料	1,240	財部保健福祉センター管理費	5,767
										地域自殺対策緊急強化事業	1,798

(款) 3 民生費

(項) 1 社会福祉費

(単位：千円)

目	本年度予算額	前年度予算額	比較	本年度の財源内訳				節		説明	
				特定財源			一般財源	区分	金額		
				国県支出金	地方債	その他					
								15 工事請負費	3,481	福祉総合相談員設置事業	4,252
								19 負担金, 補助 及び交付金	134,287	臨時福祉給付金給付事業 生活困窮者自立支援事業	96,414 5,034
								28 繰出金	509,015		
2 身体障害者福祉費	1,195,043	1,178,443	16,600	850,347	0	491	344,205	7 賃金	2,112	障害福祉事務費	7,166
								8 報償費	719	重度心身障害者医療費助成事業	115,477
								9 旅費	101	自立支援医療給付費	43,356
								11 需用費	575	療養介護医療費給付事業	9,609
								12 役務費	2,450	特別障害者手当費	26,450
								13 委託料	23,047	在宅障害者小規模作業所運営費	720
								14 使用料及び賃借料	584	心身障害者扶養共済費 地域生活支援事業	573 23,594
								19 負担金, 補助 及び交付金	1,548	重度障害者等日常生活用具給付事業 身体障害者等補装具費支給事業	13,199 17,100
								20 扶助費	1,163,907	障害福祉サービス費 軽度・中等度難聴児補聴器助成事業	937,637 162
3 国民年金事務費	38,654	38,024	630	6,475	0	0	32,179	2 給料	17,947	国民年金事務費	1,134
								3 職員手当等	14,202	国民年金職員給	37,520
								4 共済費	5,371		
								7 賃金	978		
								9 旅費	34		
								11 需用費	115		



## (款) 3 民生費

## (項) 1 社会福祉費

(単位:千円)

目	本年度予算額	前年度予算額	比較	本年度の財源内訳				節		説明
				特定財源			一般財源	区分	金額	
				国県支出金	地方債	その他				
								19 負担金, 補助 及び交付金	7	
4 老人福祉費	2,092,967	2,053,634	39,333	190,157	42,200	82,560	1,778,050	7 賃 金	3,920	老人福祉事務費 7,456
								8 報 償 費	35,055	寝具類等洗濯乾燥消毒サービス事業 180
								9 旅 費	75	長寿クラブ助成事業 5,367
								11 需 用 費	1,525	高齢者労働能力活用事業(シルバー人材センタ 一)
								12 役 務 費	202	16,400
								13 委 託 料	206,167	寝たきり介護手当助成事業 12,960
								15 工事請負費	13,907	養護老人ホーム措置費 20,583
								19 負担金, 補助 及び交付金	736,095	介護保険利用者負担対策事業(社会福祉法人分 ) 4,704
								20 扶 助 費	38,140	老人ホーム扶助費(清寿園) 4,660
								28 繰 出 金	1,057,881	介護保険特別会計繰出金 784,364
										前期・後期高齢者医療事業 713,512
										敬老祝金等支給事業 29,930
										金婚式開催経費 780
										訪問給食サービス事業(市単独分) 111,100
										高齢者住宅改造推進事業 3,458
										日帰り入浴サービス事業 296
										福祉有償運送運営協議会費 33
										養護老人ホーム清寿園管理費 91,803
										後期高齢者医療特別会計繰出金 273,517
										高齢者見守り対策事業 11,235

(款) 3 民生費

(項) 1 社会福祉費

(単位：千円)

目	本年度予算額	前年度予算額	比較	本年度の財源内訳				節		説明
				特定財源			一般財源	区分	金額	
				国県支出金	地方債	その他				
										高齢者元気度アップ地域包括ケア推進事業 629
計	4,114,610	4,178,730	△64,120	1,315,216	42,200	83,932	2,673,262			

(款) 3 民生費

(項) 2 児童福祉費

1 児童福祉総務費	214,441	202,362	12,079	96,898	0	3	117,540	1 報酬	6,425	児童福祉事務費	1,177
								2 給料	29,230	児童福祉職員給	52,572
								3 職員手当等	25,179	地域子育て支援拠点事業	6,027
								4 共済費	8,669	地域子育て支援拠点事業職員給	9,942
								7 賃金	4,838	ひとり親家庭医療費助成事業	19,353
								8 報償費	6,191	放課後児童健全育成事業	59,766
								9 旅費	525	出産祝金支給事業	6,009
								11 需用費	1,569	児童入所施設措置費	10,020
								12 役務費	1,818	母子家庭等就労支援対策事業	3,740
								13 委託料	61,493	家庭児童相談室設置事業	6,525
								14 使用料及び賃借料	78	小児慢性特定疾患児日常生活用具給付事業	194
								19 負担金、補助及び交付金	35,120	子育て世帯臨時特例給付金給付事業	17,770
								20 扶助費	33,274	地域子ども・子育て支援事業	21,346
								27 公課費	32		
2 児童手当費	737,567	703,564	34,003	518,780	0	0	218,787	8 報償費	42	児童手当費	532,331
								9 旅費	6	児童扶養手当費	205,236
								11 需用費	160		

## (款) 3 民生費

## (項) 2 児童福祉費

(単位:千円)

目	本年度予算額	前年度予算額	比較	本年度の財源内訳				節		説明	
				特定財源			一般財源	区分	金額		
				国県支出金	地方債	その他					
								12 役務費	224		
								13 委託料	195		
								20 扶助費	736,940		
3 子ども・子育て支援給付費	1,118,860	1,087,982	30,878	632,889	0	120,032	365,939	9 旅費	8	障害児保育事業	1,440
								11 需用費	382	施設型給付費	1,117,420
								19 負担金, 補助及び交付金	1,440		
								20 扶助費	1,117,030		
計	2,070,868	1,993,908	76,960	1,248,567	0	120,035	702,266				

## (款) 3 民生費

## (項) 3 生活保護費

1 生活保護総務費	65,309	60,610	4,699	0	0	0	65,309	2 給料	27,716	生活保護総務費	4,001
								3 職員手当等	25,110	生活保護職員給	61,308
								4 共済費	8,482		
								8 報償費	698		
								9 旅費	180		
								11 需用費	711		
								12 役務費	960		
								13 委託料	336		
								18 備品購入費	1,100		
								27 公課費	16		
2 生活保護適正実施事業費	5,063	3,694	1,369	3,663	0	0	1,400	1 報酬	1,728	生活保護適正実施事業費	5,063
								4 共済費	346		

(款) 3 民生費

(項) 3 生活保護費

(単位:千円)

目	本年度予算額	前年度予算額	比較	本年度の財源内訳				節		説明
				特定財源			一般財源	区分	金額	
				国県支出金	地方債	その他				
								7 賃金	2,506	
								9 旅費	311	
								11 需用費	170	
								19 負担金, 補助 及び交付金	2	
3 生活保護扶助費	615,000	650,000	△35,000	461,250	0	0	153,750	20 扶助費	615,000	生活保護扶助費 615,000
自立支援プログラム策定実施推進事業費	0	1,399	△1,399	0	0	0	0		0	廃目
計	685,372	715,703	△30,331	464,913	0	0	220,459			

(款) 3 民生費

(項) 4 災害救助費

1 災害救助費	1,354	1,354	0	0	0	0	1,354	11 需用費	4	災害救助費 1,354
								20 扶助費	1,350	
計	1,354	1,354	0	0	0	0	1,354			

## (款) 4 衛生費

## (項) 1 保健衛生費

(単位:千円)

目	本年度予算額	前年度予算額	比較	本年度の財源内訳				節		説明	
				特定財源			一般財源	区分	金額		
				国県支出金	地方債	その他					
1 保健衛生総務費	451,386	479,761	△28,375	22,348	84,400	2,321	342,317	1 報酬	2,902	保健衛生事務費	7,091
								2 給料	62,995	保健衛生総務職員給	138,452
								3 職員手当等	56,195	地域医療支援費	75,405
								4 共済費	19,262	母子歯科保健事業	34,396
								7 賃金	1,956	子ども医療費助成事業	107,374
								8 報償費	4,434	水道事業会計繰出金	50,598
								9 旅費	264	財部温泉健康センター管理費	16,311
								11 需用費	6,574	そお生きいき健康センター管理費	16,072
								12 役務費	5,706	未熟児養育医療給付事業	2,135
								13 委託料	60,990	簡易水道事業特別会計繰出金	3,552
								14 使用料及び賃借料	56		
								18 備品購入費	33		
								19 負担金、補助及び交付金	69,895		
								20 扶助費	105,900		
27 公課費	74										
28 繰出金	54,150										
2 予防費	173,934	163,334	10,600	2,532	0	13,847	157,555	1 報酬	43	予防事業費	97,244
								7 賃金	897	狂犬病予防費	317
								8 報償費	1,104	健康増進事業	76,373
								9 旅費	67		
								11 需用費	1,622		

(款) 4 衛生費

(項) 1 保健衛生費

(単位：千円)

目	本年度予算額	前年度予算額	比較	本年度の財源内訳				節		説明
				特定財源			一般財源	区分	金額	
				国県支出金	地方債	その他				
								12 役務費	1,145	
								13 委託料	169,056	
3 環境衛生費	29,740	29,273	467	20	0	9,521	20,199	4 共済費	1,546	環境衛生費 5,153
								7 賃金	9,577	斎苑管理費 24,587
								8 報償費	375	
								9 旅費	52	
								11 需用費	11,583	
								12 役務費	448	
								13 委託料	3,927	
								14 使用料及び賃借料	15	
								18 備品購入費	77	
								19 負担金, 補助及び交付金	2,124	
								27 公課費	16	
4 環境対策費	277	277	0	0	0	0	277	1 報酬	193	環境対策費 277
								9 旅費	77	
								11 需用費	7	
5 診療所費	6,531	4,888	1,643	0	0	0	6,531	12 役務費	14	診療所費 6,531
								13 委託料	4,877	
								15 工事請負費	1,640	

## (款) 4 衛生費

## (項) 1 保健衛生費

(単位:千円)

目	本年度予算額	前年度予算額	比較	本年度の財源内訳				節		説明
				特定財源			一般財源	区分	金額	
				国県支出金	地方債	その他				
6 介護予防サービス計画事業費	31,952	29,615	2,337	0	0	27,427	4,525	1 報酬	20,711	介護予防サービス計画事業 31,952
								7 賃金	978	
								9 旅費	1,067	
								11 需用費	1,225	
								12 役務費	192	
								13 委託料	7,316	
								14 使用料及び賃借料	131	
								19 負担金, 補助及び交付金	308	
27 公課費	24									
計	693,820	707,148	△13,328	24,900	84,400	53,116	531,404			

## (款) 4 衛生費

## (項) 2 清掃費

1 清掃総務費	219,544	222,406	△2,862	0	0	14,641	204,903	2 給料	25,619	ごみ減量対策費 163,852 清掃総務職員給 55,692
								3 職員手当等	22,328	
								4 共済費	7,745	
								9 旅費	31	
								13 委託料	161,807	
								19 負担金, 補助及び交付金	2,014	
2 塵芥処理費	187,038	178,151	8,887	0	0	12,349	174,689	9 旅費	25	曾於市クリーンセンター施設整備事業 9,181

(款) 4 衛生費

(項) 2 清掃費

(単位: 千円)

目	本年度予算額	前年度予算額	比較	本年度の財源内訳				節		説明	
				特定財源			一般財源	区分	金額		
				国県支出金	地方債	その他					
								11 需用費	112,960	管於市クリーンセンター管理費	150,810
								12 役務費	643	大隅埋立処分場管理費	18,398
								13 委託料	62,652	財部埋立処分場管理費	8,649
								14 使用料及び賃借料	1,980		
								16 原材料費	460		
								18 備品購入費	8,266		
								27 公課費	52		
3 し尿処理費	169,960	174,081	△4,121	32,808	0	0	137,152	9 旅費	4	管於北部衛生処理組合費	80,505
								19 負担金、補助及び交付金	143,033	浄化槽設置整備事業	62,532
								28 繰出金	26,923	生活排水処理事業特別会計繰出金	26,923
計	576,542	574,638	1,904	32,808	0	26,990	516,744				

(款) 5 労働費

(項) 1 労働諸費

1 労働諸費	2,546	5,178	△2,632	0	0	0	2,546	4 共済費	8	雇用促進事業	2,546
								7 賃金	2,538		
計	2,546	5,178	△2,632	0	0	0	2,546				



## (款) 6 農林水産業費

## (項) 1 農業費

(単位:千円)

目	本年度予算額	前年度予算額	比較	本年度の財源内訳				節		説明	
				特定財源			一般財源	区分	金額		
				国県支出金	地方債	その他					
1 農業委員会費	119,873	126,953	△7,080	10,614	0	1,842	107,417	1 報酬	20,503	農業委員会費	27,593
								2 給料	42,483	事務局費	2,803
								3 職員手当等	34,162	農業委員会事務局職員給	89,477
								4 共済費	12,832		
								7 賃金	956		
								8 報償費	2,773		
								9 旅費	3,336		
								11 需用費	890		
								12 役務費	28		
								13 委託料	247		
								14 使用料及び賃借料	607		
19 負担金、補助及び交付金	1,023										
27 公課費	33										
2 農業総務費	213,687	209,923	3,764	0	0	408	213,279	2 給料	92,233	農業者年金業務費	408
								3 職員手当等	84,361	農業総務事務費	8,769
								4 共済費	27,916	農業総務職員給	204,510
								8 報償費	254		
								9 旅費	266		
								11 需用費	855		
								12 役務費	19		
15 工事請負費	816										

(款) 6 農林水産業費

(項) 1 農業費

(単位：千円)

目	本年度予算額	前年度予算額	比較	本年度の財源内訳			一般財源	節		説明
				特定財源				区分	金額	
				国県支出金	地方債	その他				
								19 負担金, 補助 及び交付金	6,958	
								27 公課費	9	
3 農業振興費	178,155	194,569	△16,414	37,256	14,100	9,946	116,853	4 共済費	74	農地流動化推進事業 9,863
								7 賃金	6,779	農業後継者等育成対策事業費 22,763
								8 報償費	2,437	園芸振興事業 18,984
								9 旅費	517	茶振興事業 2,782
								11 需用費	17,108	農業制度資金利子補給事業 472
								12 役務費	961	活動火山周辺地域防災営農対策事業 3,537
								13 委託料	28,678	水田農業確立推進活動事業 1,100
								14 使用料及び賃 借料	673	中山間地域等直接支払交付金事業 8,810 農業経営改善支援活動事業 787
								15 工事請負費	14,560	環境保全型農業推進事業 9,491
								16 原材料費	50	農業振興整備促進事業 4,770
								18 備品購入費	4,743	土壌診断事業 2,031
								19 負担金, 補助 及び交付金	101,512	財部農村婦人の家管理費 3,639 財部農産加工センター管理費 1,016
								27 公課費	16	未吉地区農業研修センター管理費 25,651
								28 繰出金	47	大隅南地区農業構造改善センター管理費 1,157 大隅岩川地区農業構造改善センター管理費 531 財部ふれあい広場管理費 3,768 メセナ住吉交流センター管理費 6,655 花と緑の供給センター管理費 3,286

## (款) 6 農林水産業費

## (項) 1 農業費

(単位:千円)

目	本年度予算額	前年度予算額	比較	本年度の財源内訳				節		説明
				特定財源			一般財源	区分	金額	
				国県支出金	地方債	その他				
									農村女性対策事業 179	
									食・農推進事業 237	
									畑地かんがい営農推進事業 7,131	
									ゆず加工施設管理費 4,276	
									環境保全型農業直接支払交付金事業 2,040	
									大隅農産加工センター管理費 6,638	
									農業者経営所得安定対策推進事業 5,000	
									青年就農給付金事業 15,000	
									農地中間管理事業 6,561	
4 畜産総務費	93,532	96,964	△3,432	0	0	42	93,490	2 給料 40,064	畜産総務事務費 5,389	
								3 職員手当等 35,799	畜産総務職員給 88,101	
								4 共済費 12,238	畜産関係基金管理費 42	
								7 賃金 3,912		
								9 旅費 199		
								11 需用費 622		
								12 役務費 54		
								13 委託料 131		
								19 負担金, 補助 及び交付金 455		
								27 公課費 16		
								28 繰出金 42		
5 畜産振興費	253,110	657,232	△404,122	31,576	0	50,079	171,455	1 報酬 11	畜産振興協議会事業 28,000	
								8 報償費 1,440	利子補給事業 976	

(款) 6 農林水産業費

(項) 1 農業費

(単位：千円)

目	本年度予算額	前年度予算額	比較	本年度の財源内訳			一般財源	節		説明	
				特定財源				区分	金額		
				国県支出金	地方債	その他					
								9 旅 費	187	各種畜産団体育成事業	1,428
								11 需用費	28,433	酪農振興事業	6,355
								12 役 務 費	191	枝肉共励会事業	136
								13 委 託 料	47,226	シルバー和牛振興対策事業	12,200
								14 使用料及び賃借料	6,521	活動火山周辺地域防災営農対策事業	30,735
								15 工事請負費	1,703	資源リサイクル畜産環境整備事業	12,517
								18 備品購入費	1,457	有機センター管理費	71,821
								19 負担金、補助及び交付金	165,941	財部地区畜産センター管理費	354
										末吉地区畜産センター管理費	268
										繁殖雌牛導入保留緊急対策事業	32,100
										肥育素牛導入保留緊急対策事業	26,100
										家畜防疫及び環境保全対策事業	11,563
										曾於市畜産生産基盤施設整備事業	17,100
										消費・安全対策事業費	1,457
6 農地総務費	2,004,521	230,827	1,773,694	4,057	317,800	1,420,030	262,634	2 給 料	86,759	農地総務事務費	1,813,802
								3 職員手当等	77,472	農地総務職員給	190,719
								4 共 済 費	26,488		
								9 旅 費	197		
								11 需用費	2,136		
								12 役 務 費	137		
								13 委 託 料	28,290		
								14 使用料及び賃借料	486		

## (款) 6 農林水産業費

## (項) 1 農業費

(単位:千円)

目	本年度予算額	前年度予算額	比較	本年度の財源内訳				節		説明
				特定財源			一般財源	区分	金額	
				国県支出金	地方債	その他				
								18 備品購入費	1,200	
								19 負担金, 補助 及び交付金	1,781,266	
								27 公課費	90	
7 農地整備費	753,959	802,370	△48,411	139,772	379,400	22,395	212,392	7 賃金	2,081	土地改良事業基金管理費 2
								8 報償費	1,424	県営土地改良事業 433,633
								9 旅費	341	農道等維持補修費 74,862
								11 需用費	9,407	農業・農村活性化推進施設等整備事業 9,785
								12 役務費	244	市単独土地改良事業費 17,550
								13 委託料	52,413	大隅農村環境改善センター管理費 1,056
								14 使用料及び賃 借料	474	公園管理費 3,427 土地改良施設維持管理適正化事業 3,479
								15 工事請負費	148,444	多面的機能支払交付金事業 65,940
								16 原材料費	29,145	農山漁村活性化プロジェクト支援交付金
								17 公有財産購入 費	600	85,719 農業基盤整備促進事業 40,470
								19 負担金, 補助 及び交付金	509,384	基幹水利施設管理事業 18,036
								25 積立金	2	
計	3,616,837	2,318,838	1,297,999	223,275	711,300	1,504,742	1,177,520			

(款) 6 農林水産業費

(項) 2 林業費

(単位: 千円)

目	本年度予算額	前年度予算額	比較	本年度の財源内訳				節		説明	
				特定財源			一般財源	区分	金額		
				国県支出金	地方債	その他					
1 林業総務費	43,314	44,741	△1,427	0	0	44	43,270	1 報酬	70	林業総務事務費	5,858
								2 給料	16,942	林業総務職員給	37,456
								3 職員手当等	15,391		
								4 共済費	5,123		
								7 賃金	978		
								9 旅費	95		
								11 需用費	281		
								12 役務費	93		
								13 委託料	727		
								14 使用料及び賃借料	13		
								15 工事請負費	2,900		
								19 負担金, 補助及び交付金	305		
22 補償, 補填及び賠償金	396										
2 林業振興費	133,853	149,444	△15,591	29,188	0	505	104,160	4 共済費	3,244	森林づくり事業	825
								5 災害補償費	80	曾於市単独間伐及び再造林促進対策事業	
								7 賃金	17,825		12,981
								8 報償費	864	有害鳥獣等駆除被害防止事業	6,559
								9 旅費	350	市有林管理費	52,150
								11 需用費	4,323	清流の森大川原峡管理費	10,349
								12 役務費	2,891	悠久の森管理費	2,420

## (款) 6 農林水産業費

## (項) 2 林業費

(単位：千円)

目	本年度予算額	前年度予算額	比 較	本年度の財源内訳				節		説 明	
				特 定 財 源			一般財源	区分	金額		
				国県支出金	地方債	その他					
								13 委託料	44,932	千年のもり管理費	223
								14 使用料及び賃借料	1,779	林道管理費	7,521
										治山事業	8,668
								15 工事請負費	24,292	森林整備地域活動支援交付金	4,000
								16 原材料費	6,247	溪谷の森大鳥峽管理費	1,295
								18 備品購入費	705	大隅恒吉林業構造改善施設管理費	132
								19 負担金、補助及び交付金	26,200	森林・林業振興事業	8,080
										特用林産振興事業	1,543
								27 公 課 費	121	林道事業(県単林道事業)	17,107
計	177,167	194,185	△17,018	29,188	0	549	147,430				

## (款) 6 農林水産業費

## (項) 3 水産業費

1 内水面漁業費	100	100	0	0	0	0	100	19 負担金、補助及び交付金	100	内水面漁業費	100
計	100	100	0	0	0	0	100				

## (款) 7 商工費

## (項) 1 商工費

1 商工総務費	32,957	31,569	1,388	129	0	0	32,828	1 報 酬	1,974	商工総務費	2,982
								2 給 料	12,343	商工総務職員給	27,253
								3 職員手当等	11,149	消費者行政活性化事業	2,722
								4 共 済 費	4,051		
								7 賃 金	956		
								8 報 償 費	216		

(款) 7 商工費

(項) 1 商工費

(単位: 千円)

目	本年度予算額	前年度予算額	比 較	本年度の財源内訳				節		説 明
				特 定 財 源			一般財源	区分	金額	
				国県支出金	地方債	その他				
								9 旅 費	312	
								11 需用費	37	
								12 役務費	246	
								19 負担金, 補助 及び交付金	1,673	
2 商工業振興費	139,282	125,205	14,077	0	0	100,000	39,282	8 報償費	299	商工会運営補助事業 15,265
								9 旅 費	793	商工関連利子補給事業 8,116
								11 需用費	1,330	商工業後継者育成事業 10,782
								12 役務費	60	曾於市ブランド確立推進事業 3,899
								13 委託料	100,779	曾於のうまいもんPR事業 101,220
								19 負担金, 補助 及び交付金	36,021	
3 企業振興費	31,814	26,300	5,514	0	0	0	31,814	8 報償費	5,000	企業誘致促進対策費 31,814
								9 旅 費	942	
								11 需用費	500	
								13 委託料	292	
								19 負担金, 補助 及び交付金	25,080	
4 観光費	57,517	70,169	△12,652	0	0	11,753	45,764	7 賃 金	87	道の駅及び四季祭市場施設管理費 4,881
								8 報償費	314	観光総務費 4,046
								9 旅 費	155	観光関連団体育成事業 2,800
								11 需用費	7,366	観光関連イベント助成事業 10,435
								12 役務費	1,237	花房峡憩いの森管理費 13,770



## (款) 7 商工費

## (項) 1 商工費

(単位:千円)

目	本年度予算額	前年度予算額	比較	本年度の財源内訳				節		説明	
				特定財源			一般財源	区分	金額		
				国県支出金	地方債	その他					
								13 委託料	21,683	道の駅及びきらら館管理費	10,999
								14 使用料及び賃借料	2,800	道の駅及び大隅物産館管理費	10,586
								15 工事請負費	9,760		
								19 負担金, 補助及び交付金	14,115		
計	261,570	253,243	8,327	129	0	111,753	149,688				

## (款) 8 土木費

## (項) 1 土木管理費

1 土木総務費	167,753	168,837	△1,084	80	0	202	167,471	2 給料	73,846	土木総務費	6,327
								3 職員手当等	65,141	土木総務職員給	161,223
								4 共済費	22,236	土地開発基金費	203
								9 旅費	200		
								11 需用費	2,381		
								12 役務費	587		
								13 委託料	324		
								18 備品購入費	1,200		
								19 負担金, 補助及び交付金	1,569		
								27 公課費	66		
								28 繰出金	203		
計	167,753	168,837	△1,084	80	0	202	167,471				

(款) 8 土木費

(項) 2 道路橋梁費

(単位: 千円)

目	本年度予算額	前年度予算額	比較	本年度の財源内訳				節		説明	
				特定財源			一般財源	区分	金額		
				国県支出金	地方債	その他					
1 道路橋梁総務費	6,061	6,033	28	0	0	0	6,061	7 賃 金	978	道路橋梁総務費	6,061
								9 旅 費	8		
								12 役 務 費	935		
								13 委 託 料	880		
								14 使用料及び賃借料	1,879		
								19 負担金, 補助及び交付金	1,381		
2 道路維持費	192,343	180,275	12,068	3,500	0	80	188,763	4 共 済 費	2,758	道路維持費	192,343
								7 賃 金	16,685		
								8 報 償 費	17,848		
								11 需 用 費	5,086		
								12 役 務 費	241		
								13 委 託 料	84,949		
								14 使用料及び賃借料	1,416		
								15 工事請負費	47,781		
								16 原材料費	12,236		
								17 公有財産購入費	990		
								22 補償, 補填及び賠償金	2,200		
27 公 課 費	153										

## (款) 8 土木費

## (項) 2 道路橋梁費

(単位:千円)

目	本年度予算額	前年度予算額	比較	本年度の財源内訳				節		説明	
				特定財源			一般財源	区分	金額		
				国県支出金	地方債	その他					
3 道路新設改良費	961,216	1,047,014	△85,798	99,493	694,100	0	167,623	9 旅費	77	市道整備事業(市単独事業)	103,064
								11 需用費	1,212	市道整備事業(辺地対策事業)	91,755
								13 委託料	91,282	市道整備事業(過疎対策事業)	318,024
								15 工事請負費	807,104	市道整備事業(社会資本整備総合交付金事業)	
								17 公有財産購入費	30,556		109,890
								22 補償, 補填及び賠償金	30,985	排水路整備事業	114,669
		電源立地地域対策交付金事業	5,206								
		市道整備事業(橋梁長寿命化修繕事業)	37,053								
4 交通安全施設整備事業費	22,598	20,156	2,442	0	0	0	22,598	11 需用費	9,143	交通安全施設整備事業	22,598
								15 工事請負費	13,455		
計	1,182,218	1,253,478	△71,260	102,993	694,100	80	385,045				

## (款) 8 土木費

## (項) 3 河川費

1 河川費	25,455	21,990	3,465	7,500	0	0	17,955	13 委託料	2,700	河川総務費	4,455
								15 工事請負費	16,455	砂防費	21,000
								19 負担金, 補助及び交付金	6,000		
								22 補償, 補填及び賠償金	300		
計	25,455	21,990	3,465	7,500	0	0	17,955				

(款) 8 土木費

(項) 4 都市計画費

(単位：千円)

目	本年度予算額	前年度予算額	比較	本年度の財源内訳				節		説明	
				特定財源			一般財源	区分	金額		
				国県支出金	地方債	その他					
1 都市計画総務費	42,571	40,528	2,043	5,060	0	491	37,020	1 報酬	3,672	都市計画総務費 都市計画職員給	16,004 26,567
								2 給料	12,116		
								3 職員手当等	11,325		
								4 共済費	4,303		
								9 旅費	316		
								11 需用費	24		
								13 委託料	2,134		
								15 工事請負費	200		
								17 公有財産購入費	8,254		
2 公園管理費	88,656	24,801	63,855	0	0	50,251	38,405	19 負担金、補助及び交付金	227	都市公園管理費	88,656
								9 旅費	27		
								11 需用費	3,256		
								12 役務費	486		
								13 委託料	27,642		
								14 使用料及び賃借料	121		
								15 工事請負費	38,827		
								16 原材料費	48		
								17 公有財産購入費	17,451		
18 備品購入費	798										

## (款) 8 土木費

## (項) 4 都市計画費

(単位:千円)

目	本年度予算額	前年度予算額	比較	本年度の財源内訳				節		説明
				特定財源			一般財源	区分	金額	
				国県支出金	地方債	その他				
計	131,227	65,329	65,898	5,060	0	50,742	75,425			

## (款) 8 土木費

## (項) 5 下水道費

1 公共下水道事業費	124,089	114,374	9,715	0	0	0	124,089	28 繰出金	124,089	公共下水道事業特別会計繰出金	124,089
計	124,089	114,374	9,715	0	0	0	124,089				

## (款) 8 土木費

## (項) 6 住宅費

1 住宅管理費	165,723	236,372	△70,649	13,799	0	58,668	93,256	2 給料	35,467	住宅総務費	64,955
								3 職員手当等	30,130	住宅総務職員給	76,233
								4 共済費	10,636	ストック総合改善事業	24,535
								7 賃金	978		
								8 報償費	39		
								9 旅費	148		
								11 需用費	23,577		
								12 役務費	5,099		
								13 委託料	11,996		
								14 使用料及び賃借料	70		
								15 工事請負費	36,537		
								16 原材料費	180		
								17 公有財産購入費	5,971		

(款) 8 土木費

(項) 6 住宅費

(単位：千円)

目	本年度予算額	前年度予算額	比較	本年度の財源内訳				節		説明
				特定財源			一般財源	区分	金額	
				国県支出金	地方債	その他				
								18 備品購入費	1,587	
								19 負担金, 補助 及び交付金	2,320	
								22 補償, 補填及 び賠償金	980	
								27 公課費	8	
2 住宅対策費	311,156	416,640	△105,484	58,556	118,300	90,000	44,300	1 報酬	27	住宅建設費 148,429
								9 旅費	198	がけ地近接等危険住宅移転事業 4,577
								11 需用費	339	地域振興住宅建設事業 158,150
								12 役務費	800	
								13 委託料	21,049	
								14 使用料及び賃 借料	60	
								15 工事請負費	268,751	
								17 公有財産購入 費	14,180	
								19 負担金, 補助 及び交付金	4,952	
								22 補償, 補填及 び賠償金	800	
計	476,879	653,012	△176,133	72,355	118,300	148,668	137,556			

## (款) 9 消防費

## (項) 1 消防費

(単位:千円)

目	本年度予算額	前年度予算額	比 較	本年度の財源内訳				節		説 明	
				特 定 財 源			一般財源	区分	金額		
				国県支出金	地方債	その他					
1 常備消防費	434,432	424,938	9,494	0	0	0	434,432	19 負担金, 補助 及び交付金	434,432	常備消防費	434,432
2 非常備消防費	158,745	166,476	△7,731	0	0	11,640	147,105	1 報 酬	33,260	非常備消防費	158,745
								8 報 償 費	26,173		
								9 旅 費	68,772		
								11 需用費	14,114		
								12 役 務 費	1,223		
								13 委 託 料	12,464		
								14 使用料及び賃 借料	200		
								18 備品購入費	244		
								19 負担金, 補助 及び交付金	1,487		
3 消防施設費	96,463	95,557	906	16,158	54,300	0	26,005	27 公 課 費	808	消防施設管理費 消防設備整備事業 消防車両購入事業(市単独)	7,145 44,561 44,757
								11 需用費	5,735		
								12 役 務 費	578		
								13 委 託 料	282		
								14 使用料及び賃 借料	387		
								15 工事請負費	40,296		
								16 原材料費	210		
								18 備品購入費	48,852		
								27 公 課 費	123		

(款) 9 消防費

(項) 1 消防費

(単位: 千円)

目	本年度予算額	前年度予算額	比較	本年度の財源内訳				一般財源	節		説明
				特定財源			区分		金額		
				国県支出金	地方債	その他					
4 災害対策費	16,080	8,352	7,728	0	0	0	16,080	1 報酬	49	災害対策費 16,080	
								3 職員手当等	3,720		
								9 旅費	103		
								11 需用費	5,570		
								12 役務費	847		
								13 委託料	1,363		
								14 使用料及び賃借料	1,219		
								19 負担金, 補助及び交付金	3,209		
計	705,720	695,323	10,397	16,158	54,300	11,640	623,622				

(款) 10 教育費

(項) 1 教育総務費

1 教育委員会費	3,276	2,879	397	0	0	0	3,276	1 報酬	2,160	教育委員会費 3,276
								9 旅費	1,014	
								19 負担金, 補助及び交付金	102	
2 事務局費	248,300	270,670	△22,370	0	0	10,344	237,956	1 報酬	43	事務局費 10,850
								2 給料	105,348	教育委員会事務局職員給 225,733
								3 職員手当等	88,890	高校振興費 11,372
								4 共済費	31,495	基金管理費 345
								7 賃金	652	
								8 報償費	1,228	



## (款) 10 教育費

## (項) 1 教育総務費

(単位:千円)

目	本年度予算額	前年度予算額	比較	本年度の財源内訳				節	説明												
				特定財源			一般財源			区分	金額										
				国県支出金	地方債	その他															
										9 旅 費	192										
										11 需用費	2,048										
										12 役務費	269										
										13 委託料	199										
										14 使用料及び賃借料	321										
										19 負担金, 補助及び交付金	17,187										
										25 積立金	228										
										27 公課費	83										
										28 繰出金	117										
3 教育指導費	162,511	87,592	74,919	2,416	0	2,056	158,039	1 報酬	64,157	学校教育総務費	51,797										
								4 共済費	1,790	教職員研修費	2,196										
								8 報償費	25,637	A L T 語学指導事業	14,564										
								9 旅 費	4,960	心の教室相談員設置事業	1,450										
								11 需用費	57,011	教育振興費	1,311										
								12 役務費	52	特別支援教育支援員配置事業	34,275										
								13 委託料	4,685	学力向上支援員配置事業	17,416										
								14 使用料及び賃借料	1,122	学校・家庭・地域の連携による教育支援活動促進事業	781										
								19 負担金, 補助及び交付金	3,097	理科観察実験支援事業	1,393										
										学校 I C T 活用支援・人材育成事業	3,009										
										スクールカウンセラー配置事業	255										

(款) 10 教育費

(項) 1 教育総務費

(単位:千円)

目	本年度予算額	前年度予算額	比較	本年度の財源内訳				節		説明
				特定財源			一般財源	区分	金額	
				国県支出金	地方債	その他				
										スクールソーシャルワーカー活用事業 3,508 そおっ子の学力向上プラン 5,361 学校健診事業 23,174 適応指導教室指導員設置事業 2,021
4 教職員住宅管理費	7,610	7,238	372	0	0	7,610	0	11 需用費 1,372 12 役務費 450 13 委託料 88 15 工事請負費 5,700		教職員住宅管理費 7,610
5 給食費	172,875	166,597	6,278	0	0	0	172,875	1 報酬 370 8 報償費 160 9 旅費 374 11 需用費 28,310 12 役務費 1,030 13 委託料 99,386 14 使用料及び賃借料 631 15 工事請負費 5,071 18 備品購入費 34,538 19 負担金, 補助及び交付金 2,835 27 公課費 170		地産地消振興事業 2,789 学校給食センター管理費 170,086
計	594,572	534,976	59,596	2,416	0	20,010	572,146			

## (款) 10 教育費

## (項) 2 小学校費

(単位: 千円)

目	本年度予算額	前年度予算額	比較	本年度の財源内訳				節		説明	
				特定財源			一般財源	区分	金額		
				国県支出金	地方債	その他					
1 小学校管理費	212,140	259,201	△47,061	0	0	767	211,373	1 報酬	2,040	小学校管理費 小学校管理職員給	196,011 16,129
								2 給料	8,697		
								3 職員手当等	5,200		
								4 共済費	2,232		
								7 賃金	40,121		
								8 報償費	667		
								9 旅費	1,107		
								11 需用費	73,774		
								12 役務費	8,444		
								13 委託料	25,973		
								14 使用料及び賃借料	5,982		
								15 工事請負費	21,524		
								16 原材料費	550		
								18 備品購入費	13,694		
19 負担金、補助及び交付金	2,135										
2 教育振興費	21,871	25,796	△3,925	218	0	0	21,653	14 使用料及び賃借料	1,627	小学校教育振興費 小学校就学援助費	11,627 10,244
								18 備品購入費	10,000		
								20 扶助費	10,244		
3 学校整備費	596,431	270,043	326,388	144,988	365,300	80,000	6,143	9 旅費	60	小学校施設整備事業	596,431
								11 需用費	250		

(款) 10 教育費

(項) 2 小学校費

(単位:千円)

目	本年度予算額	前年度予算額	比 較	本年度の財源内訳				節		説 明
				特 定 財 源			一般財源	区分	金額	
				国県支出金	地方債	その他				
								12 役 務 費	1,064	
								13 委 託 料	12,280	
								14 使用料及び賃 借料	65,120	
								15 工事請負費	517,657	
計	830,442	555,040	275,402	145,206	365,300	80,767	239,169			

(款) 10 教育費

(項) 3 中学校費

1 中学校管理費	122,934	122,830	104	3,384	0	586	118,964	1 報 酬	4,080	中学校管理費	118,559
								2 給 料	1,625	中学校管理職員給	3,375
								3 職員手当等	1,311	各種大会派遣事業	1,000
								4 共 済 費	439		
								7 賃 金	6,763		
								8 報 償 費	605		
								9 旅 費	231		
								11 需用費	29,712		
								12 役 務 費	3,016		
								13 委 託 料	58,893		
								14 使用料及び賃 借料	1,837		
								15 工事請負費	6,074		
								16 原材料費	100		
18 備品購入費	3,680										

## (款) 10 教育費

## (項) 3 中学校費

(単位:千円)

目	本年度予算額	前年度予算額	比較	本年度の財源内訳				節		説明
				特定財源			一般財源	区分	金額	
				国県支出金	地方債	その他				
								19 負担金, 補助 及び交付金	4,530	
								27 公 課 費	38	
2 教育振興費	18,004	15,378	2,626	236	0	0	17,768	14 使用料及び賃 借料	4,373	中学校教育振興費 8,373 中学校就学援助費 9,631
								18 備品購入費	4,000	
								20 扶 助 費	9,631	
計	140,938	138,208	2,730	3,620	0	586	136,732			

## (款) 10 教育費

## (項) 4 幼稚園費

1 幼稚園費	24,583	36,383	△11,800	6,035	0	0	18,548	19 負担金, 補助 及び交付金	24,583	幼稚園費 24,583
計	24,583	36,383	△11,800	6,035	0	0	18,548			

## (款) 10 教育費

## (項) 5 社会教育費

1 社会教育総務 費	304,213	289,503	14,710	9,565	0	60,197	234,451	1 報 酬	5,157	社会教育事務費	10,940
								2 給 料	47,515	社会教育総務職員給	106,705
								3 職員手当等	44,671	P T A活動費	1,047
								4 共 済 費	14,725	青少年育成費	10,794
								7 賃 金	13,392	高齢者教育費	440
								8 報 償 費	5,961	女性教育費	1,148
								9 旅 費	2,045	成人式開催経費	901
								11 需 用 費	37,283	末吉総合センター管理費	81,215

(款) 10 教育費

(項) 5 社会教育費

(単位：千円)

目	本年度予算額	前年度予算額	比較	本年度の財源内訳			一般財源	節		説明	
				特定財源				区分	金額		
				国県支出金	地方債	その他					
								12 役 務 費	2,786	財部きらめきセンター管理費	9,368
								13 委 託 料	55,559	大隅文化会館管理費	12,766
								14 使用料及び賃借料	3,655	文化振興事業	22,867
										末吉鉄道記念館管理費	232
								15 工事請負費	52,399	末吉コミュニティセンター管理費	575
								16 原材料費	200	財部高齢者コミュニティセンター管理費	903
								18 備品購入費	1,349	大隅高齢者コミュニティセンター管理費	931
								19 負担金, 補助及び交付金	17,448	その他社会教育施設費	6,869
										文化財保護費	5,593
								27 公 課 費	68	埋蔵文化財センター管理費	1,411
										文化財整備事業 (市単独事業)	20,638
										埋蔵文化財発掘調査事業	7,741
										放課後子ども教室推進事業	809
										かごしま学校応援団事業	320
2 公民館費	87,144	77,726	9,418	0	0	2,783	84,361	1 報 酬	199	公民館管理費	45,458
								7 賃 金	2,851	公民館活動運営費	13,870
								8 報 償 費	16,990	末吉幼児学園運営費	13,919
								9 旅 費	152	生涯学習推進費	13,897
								11 需用費	13,017		
								12 役 務 費	3,228		
								13 委 託 料	15,962		
								14 使用料及び賃借料	752		

## (款) 10 教育費

## (項) 5 社会教育費

(単位:千円)

目	本年度予算額	前年度予算額	比較	本年度の財源内訳			一般財源	節		説明
				特定財源				区分	金額	
				国県支出金	地方債	その他				
								15 工事請負費	7,391	
								16 原材料費	100	
								18 備品購入費	368	
								19 負担金, 補助 及び交付金	26,134	
3 視聴覚教育費	303	1,197	△894	0	0	0	303	1 報酬	65	視聴覚教育費 303
								8 報償費	6	
								9 旅費	67	
								11 需用費	45	
								19 負担金, 補助 及び交付金	120	
4 図書郷土館費	73,881	48,324	25,557	0	0	27,421	46,460	1 報酬	107	図書購入基金費 109
								8 報償費	300	市立図書館及び郷土館管理運営費 73,772
								9 旅費	65	
								11 需用費	157	
								12 役務費	34	
								13 委託料	34,195	
								14 使用料及び賃 借料	2,054	
								15 工事請負費	26,623	
								18 備品購入費	10,000	
								19 負担金, 補助 及び交付金	237	

(款) 10 教育費

(項) 5 社会教育費

(単位：千円)

目	本年度予算額	前年度予算額	比 較	本年度の財源内訳				節		説 明
				特 定 財 源			一般財源	区分	金額	
				国県支出金	地方債	その他				
								25 積立金	109	
計	465,541	416,750	48,791	9,565	0	90,401	365,575			

(款) 10 教育費

(項) 6 保健体育費

目	本年度予算額	前年度予算額	比 較	国県支出金	地方債	その他	一般財源	節		説 明	
								区分	金額		
1 保健体育総務費	34,131	39,641	△5,510	0	0	0	34,131	1 報 酬	1,552	保健体育事務費	3,541
								2 給 料	8,650	保健体育職員給	18,561
								3 職員手当等	7,335	スポーツ大会開催経費	3,567
								4 共 済 費	2,576	スポーツ団体運営費	5,890
								8 報 償 費	2,583	スポーツ大会派遣費	1,550
								9 旅 費	1,179	学校施設開放事業	1,022
								11 需用費	1,322		
								12 役 務 費	272		
								13 委 託 料	239		
								14 使用料及び賃借料	159		
								16 原材料費	80		
								18 備品購入費	586		
								19 負担金、補助及び交付金	7,589		
27 公 課 費	9										
2 保健体育施設費	85,896	89,339	△3,443	0	0	3,425	82,471	7 賃 金	202	末吉地区体育施設管理費	22,414
								11 需用費	44,650	市民プール施設管理費	28,931
								12 役 務 費	793	財部地区運動施設管理費	15,527



## (款) 10 教育費

## (項) 6 保健体育費

(単位: 千円)

目	本年度予算額	前年度予算額	比較	本年度の財源内訳				節		説明
				特定財源			一般財源	区分	金額	
				国県支出金	地方債	その他				
								13 委託料	36,169	大隅地区運動施設管理費 19,024
								14 使用料及び賃借料	242	
								15 工事請負費	2,117	
								16 原材料費	524	
								18 備品購入費	1,199	
計	120,027	128,980	△8,953	0	0	3,425	116,602			

## (款) 11 災害復旧費

## (項) 1 農林水産施設災害復旧費

1 農業用施設災害復旧費	20,489	19,925	564	0	0	0	20,489	3 職員手当等	1,248	現年発生農地・農業用施設災害復旧費 20,489
								9 旅費	275	
								11 需用費	195	
								13 委託料	15,771	
								15 工事請負費	3,000	
計	20,489	19,925	564	0	0	0	20,489			

## (款) 11 災害復旧費

## (項) 2 公共土木施設災害復旧費

1 公共土木施設災害復旧費	9,213	9,213	0	0	0	0	9,213	9 旅費	18	現年発生公共土木施設災害復旧費 9,213
								11 需用費	45	
								13 委託料	6,750	
								15 工事請負費	2,400	
計	9,213	9,213	0	0	0	0	9,213			

(款) 12 公債費

(項) 1 公債費

(単位：千円)

目	本年度予算額	前年度予算額	比 較	本年度の財源内訳				節		説 明
				特 定 財 源			一般財源	区分	金額	
				国県支出金	地方債	その他				
1 元金	2,705,393	2,708,925	△3,532	0	0	136,593	2,568,800	23 償還金, 利子 及び割引料	2,705,393	元金 2,705,393
2 利子	271,737	302,077	△30,340	0	0	0	271,737	23 償還金, 利子 及び割引料	271,737	地方債償還利子 270,208 一時借入金利子 1,529
計	2,977,130	3,011,002	△33,872	0	0	136,593	2,840,537			

(款) 13 予備費

(項) 1 予備費

1 予備費	30,000	30,000	0	0	0	0	30,000			予備費 30,000
計	30,000	30,000	0	0	0	0	30,000			

## 給 与 費 明 細 書

## 1 特別職

区 分	職 員 数 (人)	給与費 (千円)				共 済 費 (千円)	合 計 (千円)	備 考		
		報 酬	給 料	期 末 手 当 年 間 支 給 額	そ の 他 手 当				計	
本 年 度	長 等	4		33,216	9,869	9,487	52,572	8,185	60,757	
	議 員	20	72,636		21,579		94,215	46,124	140,339	
	そ の 他	1,658	206,867				206,867		206,867	
	計	1,682	279,503	33,216	31,448	9,487	353,654	54,309	407,963	
前 年 度	長 等	4		33,216	9,391	9,478	52,085	7,784	59,869	
	議 員	20	72,636		20,535		93,171	38,276	131,447	
	そ の 他	1,621	92,486				92,486		92,486	
	計	1,645	165,122	33,216	29,926	9,478	237,742	46,060	283,802	
比 較	長 等	0		0	478	9	487	401	888	
	議 員	0	0		1,044		1,044	7,848	8,892	
	そ の 他	37	114,381				114,381		114,381	
	計	37	114,381	0	1,522	9	115,912	8,249	124,161	

2 一般職

(1) 総括

区 分	職 員 数 (人)	給与費 (千円)				共 済 費 (千円)	合 計 (千円)	備 考
		報 酬	給 料	職 員 手 当	計			
本 年 度	314		1,194,799	1,087,010	2,281,809	428,264	2,710,073	
前 年 度	311		1,205,118	1,078,082	2,283,200	426,627	2,709,827	
比 較	3		△ 10,319	8,928	△ 1,391	1,637	246	

職 員 手 当 の 内 訳	区 分	扶 養 手 当 (千円)	住 居 手 当 (千円)	通 勤 手 当 (千円)	時 間 外 手 当 (千円)	管 理 職 手 当 (千円)	管 理 職 特 別 勤 務 手 当 (千円)	期 末 手 当 (千円)
	本 年 度	44,864	26,461	16,581	40,795	11,065	480	287,414
	前 年 度	45,468	24,270	15,630	39,055	11,065	480	289,865
	比 較	△ 604	2,191	951	1,740	0	0	△ 2,451
	区 分	勤 勉 手 当 (千円)	児 童 手 当 (千円)	特 殊 勤 務 手 当 (千円)	退 職 手 当 組 合 負 担 金 (千円)	選 挙 事 務 従 事 者 手 当 (千円)		
	本 年 度	167,775	23,040	714	463,767	4,054		
	前 年 度	152,715	23,745	714	469,541	5,534		
	比 較	15,060	△ 705	0	△ 5,774	△ 1,480		

## (2) 給料及び職員手当の増減額の明細

区 分	増減額 (千円)	増減事由別内訳 (千円)		説 明	備 考
給 料	△ 10,319	給与改定に伴う増減分	353		
		昇給に伴う増加分	2,380		
		その他の増減分	△ 13,052	職員数3	
職員手当	8,928	制度改正に伴う増減分	20,307		
		その他の増減分	△ 11,379	職員数3	

## (3) 給料及び職員手当の状況

## ①職員1人あたり給与

区 分		行 政 職	技 能 労 務 職
平成27年4月1日現在	平均給料月額 (円)	320,000	215,025
	平均給与月額 (円)	354,822	224,792
	平均年齢 (歳)	42.2	52.4
平成26年4月1日現在	平均給料月額 (円)	325,676	240,366
	平均給与月額 (円)	360,374	250,380
	平均年齢 (歳)	42.11	54.5

## ②初任給

区 分	行 政 職 (円)	技 能 労 務 職 (円)	国 の 制 度	
			行 政 職 (円)	技 能 労 務 職 (円)
高 校 卒	142,100	135,400	142,100	135,400
大 学 卒	163,600		174,200	



## ④昇給

区 分		合 計	行 政 職	技 能 勞 務 職	
本 年 度	職 員 数 (A) (人)	314	310	4	
	昇給にかかる職員数 (B) (人)	305	304	1	
	号 給 数 別 内 訳	2号給 (人)			
		4号給 (人)			
		6号給 (人)			
		8号給 (人)			
		何号給 (人)			
比 率 (B)/(A) (%)	97.13	98.06	25.00		
前 年 度	職 員 数 (A) (人)	311	305	6	
	昇給にかかる職員数 (B) (人)	278	277	1	
	号 給 数 別 内 訳	2号給 (人)			
		4号給 (人)			
		6号給 (人)			
		8号給 (人)			
		何号給 (人)			
比 率 (B)/(A) (%)	89.39	90.82	16.67		

⑤ 期末手当・勤勉手当

区 分	支 給 期 別 支 給 率			支 給 率 計 (月分)	職制上の段階、職務の級 等による加算措置	備 考
	6月(月分)	12月(月分)	3月(月分)			
本 年 度	( 1.00 ) 1.975	( 1.15 ) 2.125	-	( 2.15 ) 4.1	有	
前 年 度	( 0.975 ) 1.9	( 1.125 ) 2.05	-	( 2.10 ) 3.95	有	
国 の 制 度	( 1.00 ) 1.975	( 1.15 ) 2.125	-	( 2.15 ) 4.1	有	

※ ( ) は再任用職員の支給率

⑥ 定年退職及び勸奨退職に係る退職手当

区 分	20年勤続の者 (月分)	25年勤続の者 (月分)	35年勤続の者 (月分)	最高限度 (月分)	その他の加算措置等	備 考
支給率等	27.405	34.5825	49.59	49.59	定年前早期退職特例措置 2%~20%加算	
国の制度 (支給率等)	25.55625	34.5825	49.59	49.59	応募認定退職特例措置 2%~45%加算	

⑦ 特殊勤務手当

区 分	全 職 種	行 政 職	技 能 労 務 職
給料総額に対する比率 (%)	0.03	0.03	-
支給対象職員の比率 (%) (平成27年4月1日現在)	10.51	10.51	-
代表的な特殊勤務手当の名称	税務手当・社会福祉事業従事手当・防疫手当	税務手当・社会福祉事業従事手当・防疫手当	-

⑧ その他の手当

区 分	国 の 制 度 と の 異 同	差 異 の 内 容
扶養手当	同 じ	
住居手当	異 なる	新築・購入住宅に係るもの 2,500円
通勤手当	異 なる	自動車等使用者 片道30km以上18,700円打切り



債務負担行為で28年度以降にわたるものについて26年度末までの  
支出額又は支出額の見込及び27年度以降の支出予定額等に関する調書

(単位：千円)

事 項	限度額	26年度末までの 支出(見込)額		27年度以降 の支出予定額		左の財源内訳			
		期 間	金 額	期 間	金 額	特定財源			一般財源
						国・県	地方債	その他	
県営畑総曾於東部三期地区に対する農林漁業資金償還補助 (H5)	7,768	平成17年度から 平成26年度まで	5,467	平成29年度まで	1,862				1,862
大家畜経営活性化資金償還に対する利子補給 (H5)	644	平成17年度から 平成26年度まで	636	平成29年度まで	5				5
県営畑総曾於東部三期地区に対する農林漁業資金償還補助 (H6)	9,952	平成17年度から 平成26年度まで	6,539	平成30年度まで	2,936				2,936
県営畑総曾於東部三期地区に対する農林漁業資金償還補助 (H7)	24,795	平成17年度から 平成26年度まで	15,094	平成31年度まで	8,529				8,529
農業経営基盤強化資金償還に対する利子補給 (H7)	8,493	平成17年度から 平成26年度まで	7,959	平成32年度まで	161	80			81
農業経営基盤強化資金(畜産)償還に対する利子補給 (H7)	6,675	平成17年度から 平成26年度まで	467	平成29年度まで	11	5			6
県営畑総曾於東部三期地区に対する農林漁業資金償還補助 (H8)	76,456	平成17年度から 平成26年度まで	42,816	平成32年度まで	30,583				30,583
県営畑総曾於東部三期地区に対する農林漁業資金償還補助 (H9)	51,024	平成17年度から 平成26年度まで	25,932	平成33年度まで	23,278				23,278
県営畑総曾於東部三期地区に対する農林漁業資金償還補助 (H10)	64,704	平成17年度から 平成26年度まで	30,073	平成34年度まで	34,277				34,277
農業経営基盤強化資金償還に対する利子補給(特産園芸) (H10)	194	平成17年度から 平成26年度まで	174	平成30年度まで	20	9			11
県営畑総曾於東部三期地区に対する農林漁業資金償還補助 (H11)	22,115	平成17年度から 平成26年度まで	7,041	平成35年度まで	10,171				10,171
県営畑総曾於東部三期地区に対する農林漁業資金償還補助 (H12)	39,310	平成17年度から 平成26年度まで	12,775	平成36年度まで	24,952				24,952
県単農道舗装上高松地区に対する農林漁業資金償還補助 (H13)	5,303	平成17年度から 平成26年度まで	4,820	平成27年度まで	483				483
県単農道舗装前田地区に対する農林漁業資金償還補助 (H13)	8,986	平成17年度から 平成26年度まで	8,168	平成27年度まで	817				817
県単農道舗装早馬地区に対する農林漁業資金償還補助 (H13)	3,963	平成17年度から 平成26年度まで	3,602	平成27年度まで	361				361
県単農道舗装早馬西地区に対する農林漁業資金償還補助 (H13)	2,679	平成17年度から 平成26年度まで	2,435	平成27年度まで	244				244
県単農道舗装柿木下地区に対する農林漁業資金償還補助 (H13)	10,605	平成17年度から 平成26年度まで	9,640	平成27年度まで	965				965
養豚経営改善支援資金償還に対する利子補給 (H13)	238	平成17年度から 平成26年度まで	218	平成28年度まで	8				8
県営畑総曾於東部三期地区に対する農林漁業資金償還補助 (H13)	45,341	平成17年度から 平成26年度まで	12,153	平成37年度まで	32,249				32,249

債務負担行為で28年度以降にわたるものについて26年度末までの  
支出額又は支出額の見込及び27年度以降の支出予定額等に関する調書

(単位：千円)

事 項	限度額	26年度末までの 支出(見込)額		27年度以降 の支出予定額		左の財源内訳			
		期 間	金 額	期 間	金 額	特定財源			一般財源
						国・県	地方債	その他	
後継者対策資金償還に対する利子補給 (H13)	1,169	平成17年度から 平成26年度まで	1,152	平成27年度まで	17	8			9
県単農道舗装箱根地区に対する農林漁業資金償還補助 (H14)	4,595	平成17年度から 平成26年度まで	3,829	平成28年度まで	766				766
県単農道舗装陣之山地区に対する農林漁業資金償還補助 (H14)	3,002	平成17年度から 平成26年度まで	2,501	平成28年度まで	501				501
県営畑総曾於東部三期地区に対する農林漁業資金償還補助 (H14)	11,182	平成17年度から 平成26年度まで	1,535	平成38年度まで	5,740				5,740
農業経営基盤強化資金償還に対する利子補給(農政) (H14)	521	平成17年度から 平成26年度まで	416	平成34年度まで	105	52			53
大家畜経営改善支援資金に対する利子補給 (H14)	5,103	平成17年度から 平成26年度まで	3,402	平成39年度まで	1,701				1,701
県単農道舗装池之谷地区に対する農林漁業資金償還補助 (H15)	4,114	平成17年度から 平成26年度まで	3,093	平成29年度まで	1,020				1,020
県単農道舗装寺山地区に対する農林漁業資金償還補助 (H15)	1,822	平成17年度から 平成26年度まで	1,370	平成29年度まで	452				452
県単農道舗装鶴路地区に対する農林漁業資金償還補助 (H15)	4,114	平成17年度から 平成26年度まで	3,093	平成29年度まで	1,020				1,020
県単農道舗装向江東地区に対する農林漁業資金償還補助 (H15)	6,406	平成17年度から 平成26年度まで	4,817	平成29年度まで	1,588				1,588
県単農道舗装武田地区に対する農林漁業資金償還補助 (H15)	6,465	平成17年度から 平成26年度まで	4,861	平成29年度まで	1,603				1,603
県単農道舗装松尾地区に対する農林漁業資金償還補助 (H15)	7,052	平成17年度から 平成26年度まで	5,303	平成29年度まで	1,749				1,749
県営畑総曾於東部三期地区に対する農林漁業資金償還補助 (H15)	2,624	平成17年度から 平成26年度まで	321	平成39年度まで	1,948				1,948
県単農道舗装向江地区に対する農林漁業資金償還補助 (H16)	6,328	平成17年度から 平成26年度まで	4,277	平成30年度まで	2,050				2,050
県単農道舗装寺之上地区に対する農林漁業資金償還補助 (H16)	2,569	平成17年度から 平成26年度まで	1,736	平成30年度まで	833				833
県単農道舗装永田迫地区に対する農林漁業資金償還補助 (H16)	5,200	平成17年度から 平成26年度まで	3,515	平成30年度まで	1,685				1,685
県営畑総曾於東部三期地区に対する農林漁業資金償還補助 (H16)	13,683	平成17年度から 平成26年度まで	991	平成40年度まで	11,111				11,111
県単農道舗装武田地区に対する農林漁業資金償還補助 (H17)	7,842	平成17年度から 平成26年度まで	4,498	平成31年度まで	3,026				3,026
県営畑総曾於東部三期地区に対する農林漁業資金償還補助 (H17)	8,819	平成17年度から 平成26年度まで	159	平成41年度まで	8,009				8,009

債務負担行為で28年度以降にわたるものについて26年度末までの  
支出額又は支出額の見込及び27年度以降の支出予定額等に関する調査

(単位：千円)

事 項	限度額	26年度末までの 支出（見込）額		27年度以降 の支出予定額		左の財源内訳			
		期 間	金 額	期 間	金 額	特定財源			一般財源
						国・県	地方債	その他	
農業振興資金償還に対する利子補給 (H17)	4,014	平成17年度から 平成26年度まで	2,908	平成31年度まで	454	227			227
農業経営基盤強化資金償還に対する利子補給（畜産） (H17)	255	平成17年度から 平成26年度まで	215	平成33年度まで	40	19			21
県営畑総曾於東部三期地区に対する農林漁業資金償還補助 (H18)	11,056	平成18年度から 平成26年度まで	114	平成42年度まで	5,262				5,262
県営畑総曾於東部三期地区に対する農林漁業資金償還補助 (H19)	18,912	平成20年度から 平成26年度まで	427	平成43年度まで	18,485				18,485
県営畑総曾於東部三期地区に対する農林漁業資金償還補助 (H20)	7,700	平成21年度から 平成26年度まで	104	平成44年度まで	7,487				7,487
農家緊急対策特別資金利子補給 (H20)	32,812	平成21年度から 平成26年度まで	9,667	平成31年度まで	579				579
県営畑総曾於東部三期地区に対する農林漁業資金償還補助 (H21)	14,411	平成22年度から 平成26年度まで	200	平成46年度まで	14,211				14,211
総合行政用サーバ更新に対する貸借料 (H22)	165,000	平成23年度から 平成26年度まで	96,858	平成27年度まで	14,237				14,237
戸籍システム導入に対する貸借料 (H22)	39,835	平成23年度から 平成26年度まで	35,718	平成27年度まで	2,588				2,588
県営畑総曾於東部三期地区に対する農林漁業資金償還補助 (H22)	19,233	平成23年度から 平成26年度まで	135	平成46年度まで	11,435				11,435
口蹄疫経営維持緊急資金利子補給 (H22)	2,760	平成23年度から 平成26年度まで	1,310	平成32年度まで	1,450				1,450
畜産経営維持緊急支援資金利子補給 (H23)	3,340	平成24年度から 平成26年度まで	656	平成47年度まで	2,684				2,684
文書管理システム機器更新に対する貸借料 (H23)	6,915	平成24年度から 平成26年度まで	3,499	平成28年度まで	1,493				1,493
県営畑総曾於東部三期地区に対する農林漁業資金償還補助 (H23)	19,645	平成24年度から 平成26年度まで	131	平成47年度まで	16,592				16,592
土地改良施設維持管理適正化事業 (H23)	4,071	平成24年度から 平成26年度まで	2,951	平成27年度まで	818				818
県営畑総曾於東部三期地区に対する農林漁業資金償還補助 (H24)	12,076	平成25年度から 平成26年度まで	13	平成48年度まで	2,941				2,941
曾於市有機センタータイヤショベル整備に対する貸借料 (H24)	7,350	平成25年度から 平成26年度まで	4,788	平成27年度まで	2,195				2,195
商工会員の設備投資資金に対する利子補給 (H25)	1,440	平成26年度から 平成26年度まで	573	平成27年度まで	573				573
商工会員の経営改善資金（運転資金）に対する利子補給 (H25)	5,600	平成26年度から 平成26年度まで	1,107	平成27年度まで	1,107				1,107

債務負担行為で28年度以降にわたるものについて26年度末までの  
支出額又は支出額の見込及び27年度以降の支出予定額等に関する調書

(単位：千円)

事 項	限度額	26年度末までの 支出(見込)額		27年度以降 の支出予定額		左の財源内訳			
		期 間	金 額	期 間	金 額	特定財源			一般財源
						国・県	地方債	その他	
曾於市有機センタータイヤショベル整備に対する貸貸借料 (H25)	5,460	平成26年度から 平成26年度まで	2,520	平成28年度まで	2,940				2,940
曾於市大隅弥五郎伝説の里指定管理料 (H25)	139,300	平成26年度から 平成26年度まで	27,543	平成30年度まで	111,757				111,757
曾於市末吉農産物等直販施設・活性化施設指定管理料 (H25)	15,400	平成26年度から 平成26年度まで	2,669	平成30年度まで	12,731				12,731
曾於市財部保健福祉センター指定管理料 (H25)	21,200	平成26年度から 平成26年度まで	3,598	平成30年度まで	17,602			400	17,202
曾於市ゆず冷凍保管庫指定管理料 (H25)	15,000	平成26年度から 平成26年度まで	3,000	平成30年度まで	1,200				1,200
県営畑総曾於東部三期地区に対する農林漁業資金償還補助 (H25)	6,371	平成26年度から 平成26年度まで	9	平成49年度まで	4,875				4,875
曾於市財部温泉健康センター指定管理料 (H26)	51,000			平成29年度まで	51,000				51,000
商工業者の設備投資資金に対する利子補給 (H26)	6,432			平成28年度まで	6,432				6,432
商工業者の経営改善資金(運転資金)に対する利子補給 (H26)	13,116			平成28年度まで	13,116				13,116
土地改良施設維持管理適正化事業 (H26)	754			平成30年度まで	754				754
畜産経営維持緊急支援資金利子補給 (H26)	18			平成40年度まで	18				18
中学校スクールバス運行事業 (H26)	151,584			平成29年度まで	151,584	6,768			144,816


地方債の25年度末における現在高並びに26年度末  
及び27年度末における現在高の見込みに関する調書

(単位：千円)

区 分	25年度末 現在高	26年度末 現在高見込額	27年度中増減見込額		27年度末 現在高見込額
			27年度中起債見込額	27年度中元金償還見込額	
1 普通債	19,364,593	19,029,441	2,536,500	2,096,803	19,469,138
総務債	1,609,129	1,510,740	466,600	190,860	1,786,480
民生債	396,334	469,872	92,900	17,712	545,060
衛生債	793,055	802,184	33,700	54,168	781,716
農林水産業債	4,342,667	4,369,016	711,300	401,685	4,678,631
商工債	65,107	56,553		8,663	47,890
土木債	9,098,823	8,873,700	812,400	1,113,005	8,573,095
消防債	717,591	700,753	54,300	67,797	687,256
教育債	2,341,887	2,246,623	365,300	242,913	2,369,010
2 災害復旧債	313,999	267,222		51,720	215,502
3 減税補てん債	220,499	162,582		24,534	138,048
4 税収補てん債	67,583	50,787		17,137	33,650
5 臨時財政対策債	7,402,315	7,671,376	680,000	515,199	7,836,177
合 計	27,368,989	27,181,408	3,216,500	2,705,393	27,692,515



# 国民健康保険特別会計





歳入歳出予算事項別明細書

1 総括

歳入

(単位：千円)

款	本年度予算額	前年度予算額	比較
1 国民健康保険税	846,335	835,600	10,735
2 使用料及び手数料	110	110	0
3 国庫支出金	1,776,090	1,814,532	△38,442
4 療養給付費等交付金	384,592	373,933	10,659
5 前期高齢者交付金	1,486,721	1,406,241	80,480
6 県支出金	351,633	350,654	979
7 共同事業交付金	1,534,917	860,119	674,798
8 財産収入	1	1	0
9 繰入金	509,014	572,731	△63,717
10 繰越金	38,769	39,790	△1,021
11 諸収入	2,090	2,111	△21
歳入合計	6,930,272	6,255,822	674,450

歳出

(単位：千円)

款	本年度予算額	前年度予算額	比較	本年度予算額の財源内訳			
				特定財源			一般財源
				国県支出金	地方債	その他	
1 総務費	67,570	74,215	△6,645	0	0	110	67,460
2 保険給付費	4,320,164	4,339,183	△19,019	1,504,198	0	2,702,479	113,487
3 後期高齢者支援金等	612,357	628,172	△15,815	300,033	0	265,541	46,783
4 前期高齢者納付金等	302	444	△142	0	0	258	44
5 老人保健拠出金	60	60	0	0	0	0	60
6 介護納付金	268,460	308,447	△39,987	211,733	0	0	56,727
7 共同事業拠出金	1,577,232	819,119	758,113	72,286	0	437,951	1,066,995
8 保健事業費	68,914	70,969	△2,055	39,472	0	0	29,442
9 公債費	1,110	1,110	0	0	0	0	1,110
10 諸支出金	4,103	4,103	0	0	0	0	4,103
11 予備費	10,000	10,000	0	0	0	0	10,000
歳出合計	6,930,272	6,255,822	674,450	2,127,722	0	3,406,339	1,396,211

2 歳入

(款) 1 国民健康保険税

(項) 1 国民健康保険税

(単位：千円)

目	本年度予算額	前年度予算額	比較	節		説明
				区分	金額	
1 一般被保険者国民健康保険税	789,667	768,830	20,837	1 医療給付費分現年課税分	573,768	医療給付費分現年課税分
				2 後期高齢者支援金分現年課税分	130,046	後期高齢者支援金分現年課税分
				3 介護納付金分現年課税分	57,528	介護納付金分現年課税分
				4 医療給付費分滞納繰越分	22,149	医療給付費分滞納繰越分
				5 後期高齢者支援金分滞納繰越分	3,436	後期高齢者支援金分滞納繰越分
				6 介護納付金分滞納繰越分	2,740	介護納付金分滞納繰越分
2 退職被保険者等国民健康保険税	56,668	66,770	△10,102	1 医療給付費分現年課税分	38,762	医療給付費分現年課税分
				2 後期高齢者支援金分現年課税分	8,742	後期高齢者支援金分現年課税分
				3 介護納付金分現年課税分	7,969	介護納付金分現年課税分
				4 医療給付費分滞納繰越分	864	医療給付費分滞納繰越分
				5 後期高齢者支援金分滞納繰越分	161	後期高齢者支援金分滞納繰越分
				6 介護納付金分滞納繰越分	170	介護納付金分滞納繰越分

(款) 1 国民健康保険税

(項) 1 国民健康保険税

(単位:千円)

目	本年度予算額	前年度予算額	比較	節		説明
				区分	金額	
計	846,335	835,600	10,735			

(款) 2 使用料及び手数料

(項) 1 使用料及び手数料

1 督促手数料	110	110	0	1 督促手数料	110	現年度分督促手数料 過年度分督促手数料	100 10
計	110	110	0				

(款) 3 国庫支出金

(項) 1 国庫負担金

1 療養給付費等負担金	1,064,031	1,058,340	5,691	1 現年度分	1,064,030	療養給付費負担金 介護保険給付費負担金 後期高齢者医療費支援金負担金	782,183 85,907 195,940
				2 過年度分	1	過年度分	
2 高額医療費共同事業負担金	36,143	33,942	2,201	1 高額医療費共同事業負担金	36,143	高額医療費共同事業負担金	
3 特定健康診査等負担金	6,284	6,792	△508	1 特定健康診査等負担金	6,284	特定健康診査等負担金	
計	1,106,458	1,099,074	7,384				

## (款) 3 国庫支出金

## (項) 2 国庫補助金

(単位：千円)

目	本年度予算額	前年度予算額	比較	節		説明
				区分	金額	
1 財政調整交付金	669,632	715,458	△45,826	1 普通調整交付金	663,132	普通調整交付金 521,455 介護保険給付費交付金 37,584 後期高齢者医療費支援財政調整交付金 104,093
				2 特別調整交付金	6,500	特別調整交付金
計	669,632	715,458	△45,826			

## (款) 4 療養給付費等交付金

## (項) 1 療養給付費等交付金

1 療養給付費等交付金	384,592	373,933	10,659	1 現年度分	384,591	現年度分
				2 過年度分	1	過年度分
計	384,592	373,933	10,659			

## (款) 5 前期高齢者交付金

## (項) 1 前期高齢者交付金

1 前期高齢者交付金	1,486,721	1,406,241	80,480	1 現年度分	1,486,721	現年度分
計	1,486,721	1,406,241	80,480			

## (款) 6 県支出金

## (項) 1 県負担金

1 高額医療費共同事業負担金	36,143	33,942	2,201	1 高額医療費共同事業負担金	36,143	高額医療費共同事業負担金
2 特定健康診査等負担金	6,284	6,792	△508	1 特定健康診査等負担金	6,284	特定健康診査等負担金
計	42,427	40,734	1,693			

(款) 6 県支出金

(項) 2 県補助金

(単位：千円)

目	本年度予算額	前年度予算額	比 較	節		説 明
				区 分	金 額	
1 県財政調整交付金	213,983	215,064	△1,081	1 普通県調整交付金	213,983	普通県調整交付金
2 特別県調整交付金	95,223	94,856	367	1 特別県調整交付金	95,223	特別県調整交付金
計	309,206	309,920	△714			

(款) 7 共同事業交付金

(項) 1 共同事業交付金

1 高額医療費共同事業交付金	116,633	144,201	△27,568	1 高額医療費共同事業交付金	116,633	高額医療費共同事業交付金
2 保険財政共同安定化事業交付金	1,418,284	715,918	702,366	1 保険財政共同安定化事業交付金	1,418,284	保険財政共同安定化事業交付金
計	1,534,917	860,119	674,798			

(款) 8 財産収入

(項) 1 財産運用収入

1 利子及び配当金	1	1	0	1 基金利子	1	基金利子
計	1	1	0			

(款) 9 繰入金

(項) 1 他会計繰入金

1 一般会計繰入金	509,014	542,731	△33,717	1 保険基盤安定繰入金	223,685	保険基盤安定繰入金（保険税軽減分）	185,732	
							保険基盤安定繰入金（保険者支援分）	37,953
				2 事務費繰入金	14,738	事務費繰入金		
				3 出産育児一時金繰入金	14,000	出産育児一時金繰入金		
				4 財政安定化支援事業繰入金	110,095	財政安定化支援事業繰入金		
				5 人件費繰入金	56,496	人件費繰入金		

## (款) 9 繰入金

## (項) 1 他会計繰入金

(単位:千円)

目	本年度予算額	前年度予算額	比較	節		説明
				区分	金額	
				6 その他の一般会計繰入金	90,000	その他の一般会計繰入金
計	509,014	542,731	△33,717			

## (款) 9 繰入金

## (項) 基金繰入金

基金繰入金	0	30,000	△30,000			廃項
計	0	30,000	△30,000			

## (款) 10 繰越金

## (項) 1 繰越金

1 療養給付費交付金繰越金	1	1	0	1 療養給付費交付金繰越金	1	療養給付費交付金繰越金
2 その他繰越金	38,768	39,789	△1,021	1 その他繰越金	38,768	その他繰越金
計	38,769	39,790	△1,021			

## (款) 11 諸収入

## (項) 1 延滞金・加算金及び過料

1 一般被保険者延滞金	11	11	0	1 延滞金	11	現年度分保険税延滞金 過年度分保険税延滞金	10 1
2 退職被保険者等延滞金	2	2	0	1 延滞金	2	現年度分保険税延滞金 過年度分保険税延滞金	1 1
計	13	13	0				

(款) 11 諸収入

(項) 2 預金利子

(単位:千円)

目	本年度予算額	前年度予算額	比 較	節		説 明
				区 分	金 額	
1 預金利子	1	1	0	1 預金利子	1	歳計金利子
計	1	1	0			

(款) 11 諸収入

(項) 4 雑入

1 一般被保険者第三者納付金	2,000	2,000	0	1 第三者納付金	2,000	一般被保険者第三者納付金
2 退職被保険者等第三者納付金	1	1	0	1 第三者納付金	1	退職被保険者等第三者納付金
3 一般被保険者返納金	1	1	0	1 返納金	1	一般被保険者返納金
4 退職被保険者等返納金	1	1	0	1 返納金	1	退職被保険者等返納金
5 雑入	73	73	0	1 雑入	73	雑入
計	2,076	2,076	0			

(款) 11 諸収入

(項) 受託事業収入

特定健康診査等受託料	0	21	△21			廃項
計	0	21	△21			



### 3 歳 出

(款) 1 総務費

(項) 1 総務管理費

(単位：千円)

目	本年度予算額	前年度予算額	比 較	本年度の財源内訳				節		説 明	
				特 定 財 源			一般財源	区分	金額		
				国県支出金	地方債	その他					
1 一般管理費	61,890	67,612	△5,722	0	0	0	61,890	2 給 料	26,686	一般管理事務費 国民健康保険総務職員給	5,394 56,496
								3 職員手当等	22,053		
								4 共 済 費	7,757		
								9 旅 費	219		
								11 需用費	854		
								12 役 務 費	2,293		
								13 委 託 料	2,028		
2 連合会負担金	2,108	2,172	△64	0	0	0	2,108	19 負担金, 補助 及び交付金	2,108	連合会負担金	2,108
計	63,998	69,784	△5,786	0	0	0	63,998				

(款) 1 総務費

(項) 2 徴税费

1 賦課徴収費	2,322	3,171	△849	0	0	110	2,212	9 旅 費	42	賦課徴収事務費	2,322
								11 需用費	879		
								12 役 務 費	1,401		
2 滞納処分費	54	54	0	0	0	0	54	9 旅 費	54	滞納処分費	54
計	2,376	3,225	△849	0	0	110	2,266				

(款) 1 総務費

(項) 3 運営協議会費

(単位：千円)

目	本年度予算額	前年度予算額	比較	本年度の財源内訳				節		説明
				特定財源			一般財源	区分	金額	
				国県支出金	地方債	その他				
1 運営協議会費	549	549	0	0	0	0	549	1 報酬 9 旅費 11 需用費	305 198 46	運営協議会費 549
計	549	549	0	0	0	0	549			

(款) 1 総務費

(項) 4 趣旨普及費

1 趣旨普及費	647	657	△10	0	0	0	647	11 需用費	647	趣旨普及費 647
計	647	657	△10	0	0	0	647			

(款) 2 保険給付費

(項) 1 療養諸費

1 一般被保険者療養給付費	3,457,183	3,441,614	15,569	1,296,444	0	2,148,250	12,489	19 負担金, 補助及び交付金	3,457,183	一般被保険者療養給付費 3,457,183
2 退職被保険者等療養給付費	222,680	261,969	△39,289	0	0	222,672	8	19 負担金, 補助及び交付金	222,680	退職被保険者等療養給付費 222,680
3 一般被保険者療養費	34,842	35,353	△511	13,065	0	21,650	127	19 負担金, 補助及び交付金	34,842	一般被保険者療養費 34,842
4 退職被保険者等療養費	2,028	2,551	△523	0	0	2,028	0	19 負担金, 補助及び交付金	2,028	退職被保険者等療養費 2,028
5 審査支払手数料	16,736	17,020	△284	0	0	0	16,736	13 委託料	16,736	審査支払手数料 16,736
計	3,733,469	3,758,507	△25,038	1,309,509	0	2,394,600	29,360			

## (款) 2 保険給付費

## (項) 2 高額療養費

(単位:千円)

目	本年度予算額	前年度予算額	比較	本年度の財源内訳				節		説明
				特定財源			一般財源	区分	金額	
				国県支出金	地方債	その他				
1 一般被保険者 高額療養費	517,070	513,757	3,313	193,902	0	263,065	60,103	19 負担金, 補助 及び交付金	517,070	一般被保険者高額療養費 517,070
2 退職被保険者 等高額療養費	42,925	40,219	2,706	0	0	42,923	2	19 負担金, 補助 及び交付金	42,925	退職被保険者等高額療養費 42,925
3 一般被保険者 高額介護合算 療養費	2,000	2,000	0	750	0	1,258	△8	19 負担金, 補助 及び交付金	2,000	一般被保険者高額介護合算療養費 2,000
4 退職被保険者 高額介護合算 療養費	500	500	0	0	0	500	0	19 負担金, 補助 及び交付金	500	退職被保険者等高額介護合算療養費 500
計	562,495	556,476	6,019	194,652	0	307,746	60,097			

## (款) 2 保険給付費

## (項) 3 移送費

1 一般被保険者 移送費	100	100	0	37	0	33	30	19 負担金, 補助 及び交付金	100	一般被保険者移送費 100
2 退職被保険者 等移送費	100	100	0	0	0	100	0	19 負担金, 補助 及び交付金	100	退職被保険者等移送費 100
計	200	200	0	37	0	133	30			

(款) 2 保険給付費

(項) 4 出産育児諸費

(単位：千円)

目	本年度予算額	前年度予算額	比較	本年度の財源内訳				節		説明
				特定財源			一般財源	区分	金額	
				国県支出金	地方債	その他				
1 出産育児一時金	21,000	21,000	0	0	0	0	21,000	19 負担金, 補助及び交付金	21,000	出産育児一時金 21,000
計	21,000	21,000	0	0	0	0	21,000			

(款) 2 保険給付費

(項) 5 葬祭諸費

1 葬祭費	3,000	3,000	0	0	0	0	3,000	19 負担金, 補助及び交付金	3,000	葬祭費 3,000
計	3,000	3,000	0	0	0	0	3,000			

(款) 3 後期高齢者支援金等

(項) 1 後期高齢者支援金等

1 後期高齢者支援金	612,314	628,125	△15,811	300,033	0	265,541	46,740	19 負担金, 補助及び交付金	612,314	後期高齢者支援金 612,314
2 後期高齢者関係事務費拠出金	43	47	△4	0	0	0	43	19 負担金, 補助及び交付金	43	後期高齢者関係事務費拠出金 43
計	612,357	628,172	△15,815	300,033	0	265,541	46,783			

## (款) 4 前期高齢者納付金等

## (項) 1 前期高齢者納付金等

(単位：千円)

目	本年度予算額	前年度予算額	比較	本年度の財源内訳				節		説明
				特定財源			一般財源	区分	金額	
				国県支出金	地方債	その他				
1 前期高齢者納付金	258	397	△139	0	0	258	0	19 負担金, 補助及び交付金	258	前期高齢者納付金 258
2 前期高齢者関係事務費拠出金	44	47	△3	0	0	0	44	19 負担金, 補助及び交付金	44	前期高齢者関係事務費拠出金 44
計	302	444	△142	0	0	258	44			

## (款) 5 老人保健拠出金

## (項) 1 老人保健拠出金

1 老人保健医療費拠出金	10	10	0	0	0	0	10	19 負担金, 補助及び交付金	10	老人保健医療費拠出費 10
2 老人保健事務費拠出金	50	50	0	0	0	0	50	19 負担金, 補助及び交付金	50	老人保健事務費拠出費 50
計	60	60	0	0	0	0	60			

## (款) 6 介護納付金

## (項) 1 介護納付金

1 介護納付金	268,460	308,447	△39,987	211,733	0	0	56,727	19 負担金, 補助及び交付金	268,460	介護納付金 268,460
計	268,460	308,447	△39,987	211,733	0	0	56,727			

(款) 7 共同事業拠出金

(項) 1 共同事業拠出金

(単位: 千円)

目	本年度予算額	前年度予算額	比較	本年度の財源内訳				節		説明
				特定財源			一般財源	区分	金額	
				国県支出金	地方債	その他				
1 高額医療費共同事業拠出金	144,575	135,771	8,804	72,286	0	25,354	46,935	19 負担金, 補助及び交付金	144,575	高額医療費拠出金 144,575
2 保険財政共同安定化事業拠出金	1,432,652	683,343	749,309	0	0	412,597	1,020,055	19 負担金, 補助及び交付金	1,432,652	保険財政共同安定化事業拠出金 1,432,652
3 高額医療費共同事業事務費拠出金	1	1	0	0	0	0	1	19 負担金, 補助及び交付金	1	高額医療費共同事業事務費拠出金 1
4 保険財政共同安定化事業事務費拠出金	1	1	0	0	0	0	1	19 負担金, 補助及び交付金	1	保険財政共同安定化事業事務費拠出金 1
5 その他共同事業拠出金	3	3	0	0	0	0	3	19 負担金, 補助及び交付金	3	その他共同事業拠出金 3
計	1,577,232	819,119	758,113	72,286	0	437,951	1,066,995			

(款) 8 保健事業費

(項) 1 特定健康診査等事業費

1 特定健康診査等事業費	30,070	28,240	1,830	21,963	0	0	8,107	7 賃金	59	特定健康診査事業費 30,070
								8 報償費	2,080	
								9 旅費	64	
								11 需用費	1,322	
								12 役務費	668	
								13 委託料	25,877	
計	30,070	28,240	1,830	21,963	0	0	8,107			

## (款) 8 保健事業費

## (項) 2 保健事業費

(単位：千円)

目	本年度予算額	前年度予算額	比 較	本年度の財源内訳				節		説 明
				特 定 財 源			一般財源	区分	金額	
				国県支出金	地方債	その他				
1 疾病予防費	24,008	30,010	△6,002	7,471	0	0	16,537	1 報 酬	3,664	疾病予防費 24,008
								9 旅 費	99	
								11 需用費	81	
								13 委託料	13,262	
								14 使用料及び賃借料	302	
								19 負担金, 補助及び交付金	6,600	
2 保健衛生普及費	14,836	12,719	2,117	10,038	0	0	4,798	7 賃 金	82	保健衛生普及費 14,836
								8 報償費	2,198	
								9 旅 費	38	
								11 需用費	340	
								12 役務費	52	
								13 委託料	11,926	
								18 備品購入費	200	
計	38,844	42,729	△3,885	17,509	0	0	21,335			

(款) 9 公債費

(項) 1 公債費

(単位: 千円)

目	本年度予算額	前年度予算額	比較	本年度の財源内訳				節		説明
				特定財源			一般財源	区分	金額	
				国県支出金	地方債	その他				
1 利子	1,110	1,110	0	0	0	0	1,110	23 償還金, 利子 及び割引料	1,110	利子 1,110
計	1,110	1,110	0	0	0	0	1,110			

(款) 10 諸支出金

(項) 1 償還金及び還付加算金

1 一般被保険者 保険税還付金	3,842	4,000	△158	0	0	0	3,842	23 償還金, 利子 及び割引料	3,842	一般被保険者保険税還付金 3,842
2 退職被保険者 等保険税還付 金	100	100	0	0	0	0	100	23 償還金, 利子 及び割引料	100	退職被保険者等保険税還付金 100
3 一般被保険者 還付加算金	150	1	149	0	0	0	150	23 償還金, 利子 及び割引料	150	一般被保険者還付加算金 150
4 退職被保険者 等還付加算金	10	1	9	0	0	0	10	23 償還金, 利子 及び割引料	10	退職被保険者等還付加算金 10
5 償還金	1	1	0	0	0	0	1	23 償還金, 利子 及び割引料	1	償還金 1
計	4,103	4,103	0	0	0	0	4,103			



(款) 11 予備費

(項) 1 予備費

(単位：千円)

目	本年度予算額	前年度予算額	比 較	本 年 度 の 財 源 内 訳				節		説 明
				特 定 財 源			一般財源	区分	金額	
				国県支出金	地方債	その他				
1 予備費	10,000	10,000	0	0	0	0	10,000		予備費 10,000	
計	10,000	10,000	0	0	0	0	10,000			

給 与 費 明 細 書

1 特別職

区 分	職 員 数 (人)	給与費 (千円)					共 済 費 (千円)	合 計 (千円)	備 考
		報 酬	給 料	期 末 手 当 年 間 支 給 額	そ の 他 手 当	計			
本 年 度	長 等					0		0	
	議 員					0		0	
	そ の 他	11	3,969			3,969		3,969	
	計	11	3,969	0	0	3,969	0	3,969	
前 年 度	長 等					0		0	
	議 員					0		0	
	そ の 他	9	305			305		305	
	計	9	305	0	0	305	0	305	
比 較	長 等					0		0	
	議 員					0		0	
	そ の 他	2	3,664			3,664		3,664	
	計	2	3,664	0	0	3,664	0	3,664	

## 給 与 費 明 細 書

## 2 一 般 職

## (1) 総括

区 分	職 員 数 (人)	給与費 (千円)				共 済 費 (千円)	合 計 (千円)	備 考
		報 酬	給 料	職 員 手 当	計			
本 年 度	6		26,686	22,053	48,739	7,757	56,496	
前 年 度	6		29,585	23,512	53,097	8,417	61,514	
比 較	0		△ 2,899	△ 1,459	△ 4,358	△ 660	△ 5,018	

職 員 手 当 の 内 訳	区 分	扶 養 手 当 (千円)	住 居 手 当 (千円)	通 勤 手 当 (千円)	時 間 外 手 当 (千円)	管 理 職 手 当 (千円)	管 理 職 特 別 勤 務 手 当 (千円)	期 末 手 当 (千円)
	本 年 度	1,427	715	309	217	398	0	5,535
	前 年 度	1,107	541	364	278	398	0	6,178
	比 較	320	174	△ 55	△ 61	0	0	△ 643
	区 分	勤 勉 手 当 (千円)	児 童 手 当 (千円)	特 殊 勤 務 手 当 (千円)	退 職 手 当 組 合 負 担 金 (千円)			
	本 年 度	3,019	0	24	10,409			
	前 年 度	3,083	0	24	11,539			
	比 較	△ 64	0	0	△ 1,130			

(2) 給料及び職員手当の増減額の明細

区 分	増減額 (千円)	増減事由別内訳 (千円)		説 明	備 考
給 料	△ 2,899	給与改定に伴う増減分	△ 44		
		昇給に伴う増加分	90		
		その他の増減分	△ 2,945		
職員手当	△ 1,459	制度改正に伴う増減分	313		
		その他の増減分	△ 1,772		

(3) 給料及び職員手当の状況

①職員1人あたり給与

区 分		行 政 職	技能労務職
平成27年4月1日現在	平均給料月額 (円)	292,083	-
	平均給与月額 (円)	330,902	-
	平均年齢 (歳)	38.3	-
平成26年4月1日現在	平均給料月額 (円)	312,135	-
	平均給与月額 (円)	344,078	-
	平均年齢 (歳)	41.10	-

②初任給

区 分	行 政 職 (円)	技 能 労 務 職 (円)	国 の 制 度	
			行 政 職 ( 円 )	技 能 労 務 職 ( 円 )
高 校 卒	142,100	135,400	142,100	135,400
大 学 卒	163,600		174,200	

## ③級別職員数

区 分	行 政 職						技 能 勞 務 職					
	級	職員数 (人)	構成比 (%)	級	職員数 (人)	構成比 (%)	級	職員数 (人)	構成比 (%)	級	職員数 (人)	構成比 (%)
平成27年4月1日現在	1級	0	0.0	5級	3	50.0	1級	0	0.0	5級	0	0.0
	2級	2	33.3	6級	0	0.0	2級	0	0.0			
	3級	1	16.7	7級	0	0.0	3級	0	0.0			
	4級	0	0.0				4級	0	0.0			
					計	6	100.0				計	0
平成26年4月1日現在	1級	1	16.7	5級	3	49.9	1級	0	0.0	5級	0	0.0
	2級	0	0.0	6級	0	0.0	2級	0	0.0			
	3級	1	16.7	7級	0	0.0	3級	0	0.0			
	4級	1	16.7				4級	0	0.0			
					計	6	100.0				計	0

## (級別の標準的な職務内容)

区 分	1 級	2 級	3 級	4 級	5 級	6 級	7 級
行 政 職	主 事 技 師 主 事 補 技 師 補	主 事 技 師	主 査 技 術 主 査	係 長 主 任 技 術 主 任	課 長 補 佐 主 幹 技 術 主 幹 参 事 補	課 長 参 事	政 策 課 長 参 事
技 勞 務 能 職	技 術 員	技 術 員	技 術 員	技 術 員	技 術 員		

④昇給

区 分		合 計	行 政 職	技 能 労 務 職	
本 年 度	職 員 数 (A) (人)	6	6	-	
	昇給にかかる職員数 (B) (人)	6	6	-	
	号 給 数 別 内 訳	2号給 (人)			
		4号給 (人)			
		6号給 (人)			
		8号給 (人)			
		何号給 (人)			
比 率 (B) / (A) (%)	100.00	100.00	-		
前 年 度	職 員 数 (A) (人)	6	6	-	
	昇給にかかる職員数 (B) (人)	5	5	-	
	号 給 数 別 内 訳	2号給 (人)			
		4号給 (人)			
		6号給 (人)			
		8号給 (人)			
		何号給 (人)			
比 率 (B) / (A) (%)	83.33	83.33	-		

## ⑤ 期末手当・勤勉手当

区 分	支 給 期 別 支 給 率			支 給 率 計 (月分)	職制上の段階、職務の級 等による加算措置	備 考
	6月(月分)	12月(月分)	3月(月分)			
本 年 度	1.975	2.125	-	4.1	有	
前 年 度	1.9	2.05	-	3.95	有	
国 の 制 度	1.975	2.125	-	4.1	有	

## ⑥ 定年退職及び勲奨退職に係る退職手当

区 分	20年勤続の者 (月分)	25年勤続の者 (月分)	35年勤続の者 (月分)	最高限度 (月分)	その他の加算措置等	備 考
支給率等	27.405	34.5825	49.59	49.59	定年前早期退職特例措置 2%~20%加算	
国の制度 (支給率等)	25.55625	34.5825	49.59	49.59	応募認定退職特例措置 2%~45%加算	

## ⑦ 特殊勤務手当

区 分	全 職 種	行 政 職	技 能 労 務 職
給料総額に対する比率 (%)	0.04	0.04	-
支給対象職員の比率 (%) (平成27年4月1日現在)	33.33	33.33	-
代表的な特殊勤務手当の名称	税務手当	税務手当	-


## ⑧ その他の手当

区 分	国 の 制 度 と の 異 同	差 異 の 内 容
扶養手当	同 じ	
住居手当	異 なる	新築・購入住宅に係るもの 2,500円
通勤手当	異 なる	自動車等使用者 片道30km以上18,700円打切り





# 後期高齢者医療特別会計



歳入歳出予算事項別明細書

1 総括  
歳入

(単位：千円)

款	本年度予算額	前年度予算額	比較
1 後期高齢者医療保険料	262,641	270,524	△7,883
2 使用料及び手数料	11	11	0
3 繰入金	273,516	264,875	8,641
4 繰越金	50	51	△1
5 諸収入	513	513	0
歳入合計	536,731	535,974	757

歳出

(単位：千円)

款	本年度予算額	前年度予算額	比較	本年度予算額の財源内訳			
				特定財源			一般財源
				国県支出金	地方債	その他	
1 総務費	27,642	25,078	2,564	0	0	0	27,642
2 後期高齢者医療広域連合納付金	508,577	510,384	△1,807	0	0	0	508,577
3 諸支出金	512	512	0	0	0	0	512
歳出合計	536,731	535,974	757	0	0	0	536,731

## 2 歳入

(款) 1 後期高齢者医療保険料

(項) 1 後期高齢者医療保険料

(単位:千円)

目	本年度予算額	前年度予算額	比較	節		説明
				区分	金額	
1 特別徴収保険料	215,908	212,604	3,304	1 現年度分特別徴収 保険料	215,908	現年度分特別徴収保険料
2 普通徴収保険料	46,733	57,920	△11,187	1 現年度分普通徴収 保険料	46,683	現年度分普通徴収保険料
				2 滞納繰越分普通徴 収保険料	50	滞納繰越分普通徴収保険料
計	262,641	270,524	△7,883			

(款) 2 使用料及び手数料

(項) 1 手数料

1 督促手数料	11	11	0	1 督促手数料	11	現年度分督促手数料 過年度分督促手数料	10 1
計	11	11	0				

(款) 3 繰入金

(項) 1 一般会計繰入金

1 事務費繰入金	1,688	2,269	△581	1 事務費繰入金	1,688	事務費繰入金
2 保険基盤安定繰入金	245,885	239,808	6,077	1 保険基盤安定繰入 金	245,885	保険基盤安定繰入金
3 人件費繰入金	25,943	22,798	3,145	1 人件費繰入金	25,943	人件費繰入金
計	273,516	264,875	8,641			

(款) 4 繰越金

(項) 1 繰越金

(単位: 千円)

目	本年度予算額	前年度予算額	比較	節		説明
				区分	金額	
1 繰越金	50	51	△1	1 繰越金	50	繰越金
計	50	51	△1			

(款) 5 諸収入

(項) 1 延滞金及び加算金

1 延滞金	1	1	0	1 延滞金	1	延滞金
計	1	1	0			

(款) 5 諸収入

(項) 2 償還金及び還付加算金

1 保険料還付金	500	500	0	1 保険料還付金	500	保険料還付金
2 還付加算金	10	10	0	1 還付加算金	10	還付加算金
計	510	510	0			

(款) 5 諸収入

(項) 3 預金利子

1 預金利子	1	1	0	1 預金利子	1	預金利子
計	1	1	0			

(款) 5 諸収入

(項) 4 雑入

2 雑入	1	1	0	1 雑入	1	雑入
計	1	1	0			

3 歳 出

(款) 1 総務費

(項) 1 総務管理費

(単位：千円)

目	本年度予算額	前年度予算額	比 較	本年度の財源内訳				節		説 明	
				特 定 財 源			一般財源	区分	金額		
				国県支出金	地方債	その他					
1 一般管理費	27,111	24,547	2,564	0	0	0	27,111	2 給 料	12,268	総務管理費	1,168
								3 職員手当等	10,182	後期高齢者医療総務職員給	25,943
								4 共 済 費	3,493		
								9 旅 費	15		
								11 需用費	290		
								12 役 務 費	752		
								13 委 託 料	111		
計	27,111	24,547	2,564	0	0	0	27,111				

(款) 1 総務費

(項) 2 徴収費

1 徴収費	531	531	0	0	0	0	531	11 需用費	531	徴収費	531
計	531	531	0	0	0	0	531				

(款) 2 後期高齢者医療広域連合納付金

(項) 1 後期高齢者医療広域連合納付金

1 後期高齢者医療広域連合納付金	508,577	510,384	△1,807	0	0	0	508,577	19 負担金, 補助及び交付金	508,577	後期高齢者医療広域連合納付金	508,577
計	508,577	510,384	△1,807	0	0	0	508,577				

(款) 3 諸支出金

(項) 1 償還金及び還付加算金

(単位：千円)

目	本年度予算額	前年度予算額	比較	本年度の財源内訳				一般財源	節		説明
				特定財源			金額		区分		
				国県支出金	地方債	その他					
1 保険料還付金	500	500	0	0	0	0	500	23 償還金, 利子及び割引料	500	保険料還付金 500	
2 還付加算金	10	10	0	0	0	0	10	23 償還金, 利子及び割引料	10	還付加算金 10	
計	510	510	0	0	0	0	510				

(款) 3 諸支出金

(項) 2 繰出金

1 他会計繰出金	2	2	0	0	0	0	2	28 繰出金	2	他会計繰出金 2
計	2	2	0	0	0	0	2			



## 給 与 費 明 細 書

## 1 一般職

## (1) 総括

区 分	職 員 数 (人)	給与費 (千円)				共 済 費 (千円)	合 計 (千円)	備 考
		報 酬	給 料	職 員 手 当	計			
本 年 度	4		12,268	10,182	22,450	3,493	25,943	
前 年 度	3		10,918	8,854	19,772	3,026	22,798	
比 較	1		1,350	1,328	2,678	467	3,145	

職 員 手 当 の 内 訳	区 分	扶 養 手 当 (千円)	住 居 手 当 (千円)	通 勤 手 当 (千円)	時 間 外 手 当 (千円)	管 理 職 手 当 (千円)	管 理 職 特 別 勤 務 手 当 (千円)	期 末 手 当 (千円)
	本 年 度	138	583	156	699	199	0	2,296
	前 年 度	164	349	106	725	199	0	2,002
	比 較	△ 26	234	50	△ 26	0	0	294
	区 分	勤 勉 手 当 (千円)	児 童 手 当 (千円)	特 殊 勤 務 手 当 (千円)	退 職 手 当 組 合 負 担 金 (千円)			
	本 年 度	1,326	0	0	4,785			
	前 年 度	1,051	0	0	4,258			
	比 較	275	0	0	527			

(2) 給料及び職員手当の増減額の明細

区 分	増減額 (千円)	増減事由別内訳 (千円)		説 明	備 考
給 料	1,350	給与改定に伴う増減分	22		
		昇給に伴う増加分	40		
		その他の増減分	1,288	職員数1	
職 員 手 当	1,328	制度改正に伴う増減分	174		
		その他の増減分	1,154	職員数1	

(3) 給料及び職員手当の状況

①職員1人あたり給与

区 分		行 政 職	技 能 労 務 職
平成 27 年 4 月 1 日 現 在	平均給料月額 (円)	241,325	-
	平均給与月額 (円)	265,533	-
	平均年齢 (歳)	32.5	-
平成 26 年 4 月 1 日 現 在	平均給料月額 (円)	318,366	-
	平均給与月額 (円)	343,217	-
	平均年齢 (歳)	41.8	-

②初任給

区 分	行 政 職 (円)	技 能 労 務 職 (円)	国 の 制 度	
			行 政 職 (円)	技 能 労 務 職 (円)
高 校 卒	142,100	135,400	142,100	135,400
大 学 卒	163,600		174,200	

## ③級別職員数

区 分	行 政 職						技 能 勞 務 職					
	級	職員数 (人)	構成比 (%)	級	職員数 (人)	構成比 (%)	級	職員数 (人)	構成比 (%)	級	職員数 (人)	構成比 (%)
平成27年4月1日現在	1級	2	50.0	5級	1	25.0	1級	0	0.0	5級	0	0.0
	2級	1	25.0	6級	0	0.0	2級	0	0.0			
	3級	0	0.0	7級	0	0.0	3級	0	0.0			
	4級	0	0.0				4級	0	0.0			
					計	4	100.0				計	0
平成26年4月1日現在	1級	0	0.0	5級	2	66.7	1級	0	0.0	5級	0	0.0
	2級	1	33.3	6級	0	0.0	2級	0	0.0			
	3級	0	0.0	7級	0	0.0	3級	0	0.0			
	4級	0	0.0				4級	0	0.0			
					計	3	100.0				計	0

## (級別の標準的な職務内容)

区 分	1級	2級	3級	4級	5級	6級	7級
行 政 職	主 事 技 師 主 事 補 技 師 補	主 事 技 師	主 査 技 術 主 査	係 長 主 任 技 術 主 任	課 長 補 佐 主 幹 技 術 主 幹 参 事 補	課 長 参 事	政 策 課 長 参 事
技 勞 務 職	技 術 員	技 術 員	技 術 員	技 術 員	技 術 員		

④昇給

区 分		合 計	行 政 職	技 能 勞 務 職	
本 年 度	職 員 数 (A) (人)	4	4	-	
	昇給にかかる職員数 (B) (人)	4	4	-	
	号 給 数 別 内 訳	2号給 (人)			
		4号給 (人)			
		6号給 (人)			
		8号給 (人)			
		何号給 (人)			
比 率 (B)/(A) (%)	100.00	100.00	-		
前 年 度	職 員 数 (A) (人)	3	3	-	
	昇給にかかる職員数 (B) (人)	3	3	-	
	号 給 数 別 内 訳	2号給 (人)			
		4号給 (人)			
		6号給 (人)			
		8号給 (人)			
		何号給 (人)			
比 率 (B)/(A) (%)	100.00	100.00	-		

## ⑤ 期末手当・勤勉手当

区 分	支 給 期 別 支 給 率			支 給 率 計 (月分)	職制上の段階、職務の級 等による加算措置	備 考
	6月(月分)	12月(月分)	3月(月分)			
本 年 度	1.975	2.125	-	4.1	有	
前 年 度	1.9	2.05	-	3.95	有	
国 の 制 度	1.975	2.125	-	4.1	有	

## ⑥ 定年退職及び勸奨退職に係る退職手当

区 分	20年勤続の者 (月分)	25年勤続の者 (月分)	35年勤続の者 (月分)	最高限度 (月分)	その他の加算措置等	備 考
支給率等	27.405	34.5825	49.59	49.59	定年前早期退職特例措置 2%~20%加算	
国の制度 (支給率等)	25.55625	34.5825	49.59	49.59	応募認定退職特例措置 2%~45%加算	

## ⑦ 特殊勤務手当


区 分	全 職 種	行 政 職	技 能 労 務 職
給料総額に対する比率 (%)	-	-	-
支給対象職員の比率 (%) (平成27年4月1日現在)	-	-	-
代表的な特殊勤務手当の名称	-	-	-

## ⑧ その他の手当

区 分	国 の 制 度 と の 異 同	差 異 の 内 容
扶養手当	同 じ	
住居手当	異 なる	新築・購入住宅に係るもの 2,500円
通勤手当	異 なる	自動車等使用者 片道30km以上18,700円打切り



# 介 護 保 険 特 別 会 計





歳入歳出予算事項別明細書

1 総括

歳入

(単位：千円)

款	本年度予算額	前年度予算額	比較
1 保険料	775,709	653,868	121,841
2 使用料及び手数料	20	20	0
3 国庫支出金	1,484,592	1,366,123	118,469
4 支払基金交付金	1,393,172	1,405,267	△12,095
5 県支出金	735,993	721,510	14,483
6 繰入金	814,361	816,691	△2,330
7 繰越金	10,000	110,000	△100,000
8 諸収入	6	6	0
9 分担金及び負担金	2,124	2,052	72
10 財産収入	152	51	101
歳入合計	5,216,129	5,075,588	140,541

歳出

(単位：千円)

款	本年度予算額	前年度予算額	比較	本年度予算額の財源内訳			
				特定財源			一般財源
				国県支出金	地方債	その他	
1 総務費	149,782	148,280	1,502	0	0	20	149,762
2 保険給付費	4,958,433	4,827,895	130,538	2,175,262	0	1,388,361	1,394,810
3 地域支援事業費	85,061	84,840	221	45,323	0	21,709	18,029
4 基金積立金	153	52	101	0	0	0	153
5 公債費	1,110	1,110	0	0	0	0	1,110
6 諸支出金	6,052	3,052	3,000	0	0	0	6,052
7 予備費	15,538	10,359	5,179	0	0	0	15,538
歳出合計	5,216,129	5,075,588	140,541	2,220,585	0	1,410,090	1,585,454

## 2 歳 入

(款) 1 保険料

(項) 1 介護保険料

(単位：千円)

目	本年度予算額	前年度予算額	比 較	節		説 明
				区 分	金 額	
1 第1号被保険者保険料	775,709	653,868	121,841	1 現年度分特別徴収 保険料	708,984	現年度分特別徴収保険料
				2 現年度分普通徴収 保険料	65,051	現年度分普通徴収保険料
				3 滞納繰越分普通徴 収保険料	1,674	滞納繰越分普通徴収保険料
計	775,709	653,868	121,841			

(款) 2 使用料及び手数料

(項) 1 手数料

1 督促手数料	20	20	0	1 督促手数料	20	現年度分督促手数料 過年度分督促手数料	10 10
計	20	20	0				

(款) 3 国庫支出金

(項) 1 国庫負担金

1 介護給付費負担金	891,270	863,140	28,130	1 現年度分	891,270	現年度分
計	891,270	863,140	28,130			

(款) 3 国庫支出金

(項) 2 国庫補助金

1 調整交付金	563,773	473,133	90,640	1 現年度分	563,773	現年度分
2 地域支援事業交付金（介護 予防事業）	4,295	4,464	△169	1 現年度分	4,295	現年度分
3 地域支援事業交付金（包括 的支援事業・任意事業）	25,254	25,386	△132	1 現年度分	25,254	現年度分
計	593,322	502,983	90,339			

(款) 4 支払基金交付金

(項) 1 支払基金交付金

(単位：千円)

目	本年度予算額	前年度予算額	比較	節		説明
				区分	金額	
1 介護給付費交付金	1,388,361	1,400,089	△11,728	1 現年度分	1,388,361	現年度分
2 地域支援事業支援交付金	4,811	5,178	△367	1 現年度分	4,811	現年度分
計	1,393,172	1,405,267	△12,095			

(款) 5 県支出金

(項) 1 県負担金

1 介護給付費負担金	720,219	705,925	14,294	1 現年度分	720,219	現年度分
計	720,219	705,925	14,294			

(款) 5 県支出金

(項) 2 県補助金

1 地域支援事業交付金（介護 予防事業）	2,147	2,232	△85	1 現年度分	2,147	現年度分
2 地域支援事業交付金（包括 的支援事業・任意事業）	12,627	12,693	△66	1 現年度分	12,627	現年度分
3 高齢者元気度アップ・ポイ ント事業補助金	1,000	660	340	1 高齢者元気度アッ プ・ポイント事業 補助金	1,000	高齢者元気度アップ・ポイント事業補助金
計	15,774	15,585	189			

## (款) 6 繰入金

## (項) 1 一般会計繰入金

(単位: 千円)

目	本年度予算額	前年度予算額	比較	節		説明
				区分	金額	
1 介護給付費繰入金	619,804	603,486	16,318	1 現年度分	619,804	現年度分
2 地域支援事業交付金 (介護 予防事業)	2,147	2,232	△85	1 現年度分	2,147	現年度分
3 地域支援事業交付金 (包括 的支援事業・任意事業)	12,627	12,693	△66	1 現年度分	12,627	現年度分
4 低所得者保険料軽減繰入金	1	148,280	△148,279	1 現年度分	1	現年度分
5 その他一般会計繰入金	149,782	0	149,782	1 事務費繰入金	64,563	事務費繰入金
				2 人件費繰入金	85,219	人件費繰入金
計	784,361	766,691	17,670			

## (款) 6 繰入金

## (項) 2 基金繰入金

1 介護保険基金繰入金	30,000	50,000	△20,000	1 介護保険基金繰入金	30,000	介護保険基金繰入金
計	30,000	50,000	△20,000			

## (款) 7 繰越金

## (項) 1 繰越金

1 繰越金	10,000	110,000	△100,000	1 繰越金	10,000	前年度繰越金
計	10,000	110,000	△100,000			

(款) 8 諸収入

(項) 1 延滞金加算金及び過料

(単位：千円)

目	本年度予算額	前年度予算額	比較	節		説明
				区分	金額	
1 第1号被保険者延滞金	2	2	0	1 第1号被保険者延滞金	2	現年度分第1号被保険者延滞金 過年度分第1号被保険者延滞金
計	2	2	0			

(款) 8 諸収入

(項) 2 預金利子

1 預金利子	1	1	0	1 預金利子	1	預金利子
計	1	1	0			

(款) 8 諸収入

(項) 3 雑入

1 第三者納付金	1	1	0	1 第三者納付金	1	第三者納付金
2 返納金	1	1	0	1 返納金	1	返納金
3 雑入	1	1	0	1 雑入	1	雑入
計	3	3	0			

(款) 9 分担金及び負担金

(項) 1 負担金

1 地域支援事業負担金	2,124	2,052	72	1 地域支援事業負担金	2,124	
計	2,124	2,052	72			

(款) 10 財産収入

(項) 1 財産運用収入

(単位: 千円)

目	本年度予算額	前年度予算額	比 較	節		説 明
				区 分	金 額	
1 利子及び配当金	152	51	101	1 利子及び配当金	152	介護保険基金利子
計	152	51	101			

3 歳 出

(款) 1 総務費

(項) 1 総務管理費

(単位: 千円)

目	本年度予算額	前年度予算額	比 較	本年度の財源内訳				節		説 明	
				特 定 財 源			一般財源	区分	金額		
				国県支出金	地方債	その他					
1 一般管理費	87,395	84,351	3,044	0	0	0	87,395	2 給 料	39,876	一般管理事務費	2,176
								3 職員手当等	33,542	介護保険総務職員給	85,219
								4 共 済 費	11,801		
								9 旅 費	47		
								11 需 用 費	1,280		
								12 役 務 費	607		
								13 委 託 料	96		
								14 使用料及び賃 借料	10		
								19 負担金, 補助 及び交付金	136		
2 連合会納付金	99	99	0	0	0	0	99	12 役 務 費	99	連合会納付金	99
計	87,494	84,450	3,044	0	0	0	87,494				

(款) 1 総務費

(項) 2 徴収費

1 賦課徴収費	632	676	△44	0	0	20	612	11 需 用 費	612	賦課徴収費	632
								12 役 務 費	20		
計	632	676	△44	0	0	20	612				



## (款) 1 総務費

## (項) 3 介護認定審査会費

(単位:千円)

目	本年度予算額	前年度予算額	比較	本年度の財源内訳				節		説明
				特定財源			一般財源	区分	金額	
				国県支出金	地方債	その他				
1 認定審査事務負担金	61,656	61,168	488	0	0	0	61,656	19 負担金, 補助及び交付金	61,656	認定審査事務負担金 61,656
計	61,656	61,168	488	0	0	0	61,656			

## (款) 1 総務費

## (項) 計画策定委員会費

計画策定委員会費	0	1,986	△1,986	0	0	0	0		0	廃項
計	0	1,986	△1,986	0	0	0	0			

## (款) 2 保険給付費

## (項) 1 介護サービス等諸費

1 居宅介護サービス給付費	1,474,931	1,361,760	113,171	647,052	0	412,981	414,898	19 負担金, 補助及び交付金	1,474,931	居宅介護サービス給付費 1,474,931
2 特例居宅介護サービス給付費	2,000	3,000	△1,000	878	0	560	562	19 負担金, 補助及び交付金	2,000	特例居宅介護サービス給付費 2,000
3 地域密着型介護サービス給付費	888,977	890,496	△1,519	389,994	0	248,914	250,069	19 負担金, 補助及び交付金	888,977	地域密着型介護サービス給付費 888,977
4 特例地域密着型介護サービス給付費	100	100	0	44	0	28	28	19 負担金, 補助及び交付金	100	特例地域密着型介護サービス給付費 100
5 施設介護サービス給付費	1,717,709	1,711,680	6,029	753,557	0	480,958	483,194	19 負担金, 補助及び交付金	1,717,709	施設介護サービス給付費 1,717,709

(款) 2 保険給付費

(項) 1 介護サービス等諸費

(単位:千円)

目	本年度予算額	前年度予算額	比較	本年度の財源内訳				節		説明	
				特定財源			一般財源	区分	金額		
				国県支出金	地方債	その他					
6 特例施設介護サービス給付費	100	100	0	44	0	28	28	19 負担金, 補助及び交付金	100	特例施設介護サービス給付費	100
7 居宅介護福祉用具購入費	4,117	4,600	△483	1,806	0	1,153	1,158	19 負担金, 補助及び交付金	4,117	居宅介護福祉用具購入費	4,117
8 居宅介護住宅改修費	13,073	16,320	△3,247	5,736	0	3,660	3,677	19 負担金, 補助及び交付金	13,073	居宅介護住宅改修費	13,073
9 居宅介護サービス計画給付費	156,799	143,160	13,639	68,787	0	43,904	44,108	19 負担金, 補助及び交付金	156,799	居宅介護サービス計画給付費	156,799
10 特例居宅介護サービス計画給付費	100	100	0	44	0	28	28	19 負担金, 補助及び交付金	100	特例居宅介護サービス計画給付費	100
計	4,257,906	4,131,316	126,590	1,867,942	0	1,192,214	1,197,750				

(款) 2 保険給付費

(項) 2 介護予防サービス等諸費

1 介護予防サービス給付費	231,007	205,500	25,507	101,343	0	64,682	64,982	19 負担金, 補助及び交付金	231,007	介護予防サービス給付費	231,007
2 特例介護予防サービス給付費	100	100	0	44	0	28	28	19 負担金, 補助及び交付金	100	特例介護予防サービス給付費	100

## (款) 2 保険給付費

## (項) 2 介護予防サービス等諸費

(単位：千円)

目	本年度予算額	前年度予算額	比較	本年度の財源内訳				節		説明
				特定財源			一般財源	区分	金額	
				国県支出金	地方債	その他				
3 地域密着型介護予防サービス給付費	6,791	9,612	△2,821	2,979	0	1,901	1,911	19 負担金, 補助及び交付金	6,791	地域密着型介護予防サービス給付費 6,791
4 特例地域密着型介護予防サービス給付費	100	100	0	44	0	28	28	19 負担金, 補助及び交付金	100	特例地域密着型介護予防サービス給付費 100
5 介護予防福祉用具購入費	1,937	2,100	△163	849	0	542	546	19 負担金, 補助及び交付金	1,937	介護予防福祉用具購入費 1,937
6 介護予防住宅改修費	8,379	9,792	△1,413	3,676	0	2,346	2,357	19 負担金, 補助及び交付金	8,379	介護予防住宅改修費 8,379
7 介護予防サービス計画給付費	29,645	28,815	830	13,006	0	8,301	8,338	19 負担金, 補助及び交付金	29,645	介護予防サービス計画給付費 29,645
8 特例介護予防サービス計画給付費	100	100	0	44	0	28	28	19 負担金, 補助及び交付金	100	特例介護予防サービス計画給付費 100
計	278,059	256,119	21,940	121,985	0	77,856	78,218			

(款) 2 保険給付費

(項) 3 その他諸費

(単位：千円)

目	本年度予算額	前年度予算額	比較	本年度の財源内訳				節		説明	
				特定財源			一般財源	区分	金額		
				国県支出金	地方債	その他					
1 審査支払手数料	4,990	5,020	△30	2,189	0	1,397	1,404	12 役務費	4,990	審査支払手数料	4,990
計	4,990	5,020	△30	2,189	0	1,397	1,404				

(款) 2 保険給付費

(項) 4 高額介護サービス等費

1 高額介護サービス費	128,400	128,400	0	56,329	0	35,952	36,119	19 負担金, 補助及び交付金	128,400	高額介護サービス費	128,400
2 高額介護予防サービス費	600	600	0	263	0	168	169	19 負担金, 補助及び交付金	600	高額介護予防サービス費	600
計	129,000	129,000	0	56,592	0	36,120	36,288				

(款) 2 保険給付費

(項) 5 高額医療合算介護サービス等費

1 高額医療合算介護サービス費	23,350	9,750	13,600	10,243	0	6,538	6,569	19 負担金, 補助及び交付金	23,350	高額医療合算介護サービス費	23,350
2 高額医療合算介護予防サービス費	250	250	0	109	0	70	71	19 負担金, 補助及び交付金	250	高額医療合算介護予防サービス費	250
計	23,600	10,000	13,600	10,352	0	6,608	6,640				

## (款) 2 保険給付費

## (項) 6 特定入所者介護サービス等費

(単位: 千円)

目	本年度予算額	前年度予算額	比較	本年度の財源内訳				節		説明
				特定財源			一般財源	区分	金額	
				国県支出金	地方債	その他				
1 特定入所者介護サービス費	263,938	295,500	△31,562	115,789	0	73,903	74,246	19 負担金, 補助及び交付金	263,938	特定入所者介護サービス費 263,938
2 特例特定入所者介護サービス費	360	360	0	158	0	101	101	19 負担金, 補助及び交付金	360	特例特定入所者介護サービス費 360
3 特定入所者介護予防サービス費	480	480	0	211	0	134	135	19 負担金, 補助及び交付金	480	特定入所者介護予防サービス費 480
4 特例特定入所者介護予防サービス費	100	100	0	44	0	28	28	19 負担金, 補助及び交付金	100	特例特定入所者介護予防サービス費 100
計	264,878	296,440	△31,562	116,202	0	74,166	74,510			

## (款) 3 地域支援事業費

## (項) 1 介護予防事業費

1 二次予防事業費	9,774	9,242	532	3,665	0	3,958	2,151	11 需用費	106	通所型介護予防事業	9,732
								13 委託料	9,668	二次予防事業評価事業	10
										訪問型介護予防事業	12
										二次予防事業対象者把握事業	20
2 一次予防事業費	8,409	9,276	△867	3,777	0	3,000	1,632	2 給料	2,385	一次予防事業評価事業	10
								3 職員手当等	1,838	介護予防普及啓発(健康教育)事業	177
								4 共済費	729	地域介護予防活動支援(ボランティア活動)事業	
								8 報償費	2,000		1,000
								11 需用費	457	地域支援事業介護予防事業職員給	4,952

(款) 3 地域支援事業費

(項) 1 介護予防事業費

(単位：千円)

目	本年度予算額	前年度予算額	比 較	本年度の財源内訳				節		説 明
				特 定 財 源			一般財源	区分	金額	
				国県支出金	地方債	その他				
								19 負担金, 補助 及び交付金	1,000	介護予防普及啓発(元気度アップ・ポイント) 事業 2,270
計	18,183	18,518	△335	7,442	0	6,958	3,783			

(款) 3 地域支援事業費

(項) 2 包括的支援事業・任意事業費

1 包括的・継続 的ケアマネジ メント支援事 業費	24,068	23,760	308	14,079	0	4,693	5,296	2 給 料	5,830	地域自立生活支援(高齢者相談窓口)事業 11,800
										地域包括ケア会議事業 100
								3 職員手当等	4,659	地域支援事業・包括的支援事業職員給 12,168
								4 共済費	1,679	
								8 報償費	62	
								11 需用費	38	
							13 委託料	11,800		
2 任意事業費	39,710	38,358	1,352	21,988	0	9,453	8,269	8 報償費	47	家族介護継続支援(家族介護慰労)事業 300
								9 旅 費	15	家族介護継続支援(介護用品支給)事業 3,000
								11 需用費	63	住宅改修支援(理由書作成)事業 30
								12 役 務 費	222	成年後見人制度利用支援事業 577
								13 委託料	15,207	地域自立生活支援(緊急通報システム)事業
								19 負担金, 補助 及び交付金	20,520	12,546
								20 扶 助 費	3,636	訪問給食サービス事業 2,631
		介護給付等費用適正化事業 10								
		認知症高齢者見守事業 96								

## (款) 3 地域支援事業費

## (項) 2 包括的支援事業・任意事業費

(単位：千円)

目	本年度予算額	前年度予算額	比較	本年度の財源内訳				節		説明
				特定財源			一般財源	区分	金額	
				国県支出金	地方債	その他				
									認知症対応型共同生活介護事業所の家賃等助成事業 20,520	
3 地域包括支援センター運営協議会費	132	132	0	77	0	26	29	8 報償費	132	地域包括支援センター運営協議会費 132
4 地域支援事業事務費	2,968	4,072	△1,104	1,737	0	579	652	9 旅費	37	地域支援事業事務費 2,968
								11 需用費	114	
								13 委託料	1,575	
								14 使用料及び賃借料	1,159	
								18 備品購入費	42	
								19 負担金、補助及び交付金	41	
計	66,878	66,322	556	37,881	0	14,751	14,246			

## (款) 4 基金積立金

## (項) 1 基金積立金

1 介護保険基金積立金	153	52	101	0	0	0	153	25 積立金	153	介護保険基金積立金 153
計	153	52	101	0	0	0	153			

(款) 5 公債費

(項) 1 公債費

(単位：千円)

目	本年度予算額	前年度予算額	比較	本年度の財源内訳				節		説明
				特定財源			一般財源	区分	金額	
				国県支出金	地方債	その他				
1 利子	1,110	1,110	0	0	0	0	1,110	23 償還金, 利子 及び割引料	1,110	利子 1,110
計	1,110	1,110	0	0	0	0	1,110			

(款) 6 諸支出金

(項) 1 償還金及び還付加算金

1 第1号被保険者保険料還付金	6,000	3,000	3,000	0	0	0	6,000	23 償還金, 利子 及び割引料	6,000	第1号被保険者保険料還付金 6,000
2 第1号被保険者還付加算金	50	50	0	0	0	0	50	23 償還金, 利子 及び割引料	50	第1号被保険者還付加算金 50
3 償還金	1	1	0	0	0	0	1	23 償還金, 利子 及び割引料	1	償還金 1
計	6,051	3,051	3,000	0	0	0	6,051			

(款) 6 諸支出金

(項) 2 繰出金

1 一般会計繰出金	1	1	0	0	0	0	1	28 繰出金	1	一般会計繰出金 1
計	1	1	0	0	0	0	1			



(款) 7 予備費

(項) 1 予備費

(単位: 千円)

目	本年度予算額	前年度予算額	比較	本年度の財源内訳				節		説明
				特定財源			一般財源	区分	金額	
				国県支出金	地方債	その他				
1 予備費	15,538	10,359	5,179	0	0	0	15,538		予備費	15,538
計	15,538	10,359	5,179	0	0	0	15,538			

給 与 費 明 細 書

1 特別職

区 分	職 員 数 (人)	給与費 (千円)					共 済 費 (千円)	合 計 (千円)	備 考
		報 酬	給 料	期 末 手 当 年 間 支 給 額	そ の 他 手 当	計			
本 年 度	長 等					0		0	
	議 員					0		0	
	そ の 他	0	0			0		0	
	計	0	0	0	0	0	0	0	
前 年 度	長 等					0		0	
	議 員					0		0	
	そ の 他	15	321			321		321	
	計	15	321	0	0	321	0	321	
比 較	長 等					0		0	
	議 員					0		0	
	そ の 他	△ 15	△ 321			△ 321		△ 321	
	計	△ 15	△ 321	0	0	△ 321	0	△ 321	

## 給 与 費 明 細 書

## 1 一般職

## (1) 総括

区 分	職 員 数 (人)	給与費 (千円)				共 済 費 (千円)	合 計 (千円)	備 考
		報 酬	給 料	職 員 手 当	計			
本 年 度	12		48,091	40,039	88,130	14,209	102,339	
前 年 度	12		46,934	37,894	84,828	13,600	98,428	
比 較	0		1,157	2,145	3,302	609	3,911	

職 員 手 当 の 内 訳	区 分	扶 養 手 当 (千円)	住 居 手 当 (千円)	通 勤 手 当 (千円)	時 間 外 手 当 (千円)	管 理 職 手 当 (千円)	管 理 職 特 別 勤 務 手 当 (千円)	期 末 手 当 (千円)
	本 年 度	846	919	737	1,462	199	0	10,918
	前 年 度	1,106	289	570	1,352	199	0	10,654
	比 較	△ 260	630	167	110	0	0	264
	区 分	勤 勉 手 当 (千円)	児 童 手 当 (千円)	特 殊 勤 務 手 当 (千円)	退 職 手 当 組 合 負 担 金 (千円)			
	本 年 度	6,201	0	0	18,757			
	前 年 度	5,418	0	0	18,306			
	比 較	783	0	0	451			

(2) 給料及び職員手当の増減額の明細

区 分	増減額 (千円)	増減事由別内訳 (千円)		説 明	備 考
給 料	1,157	給与改定に伴う増減分	43		
		昇給に伴う増加分	79		
		その他の増減分	1,035		
職 員 手 当	2,145	制度改正に伴う増減分	747		
		その他の増減分	1,398		

(3) 給料及び職員手当の状況

①職員1人あたり給与

区 分	分	行 政 職	技能労務職
平成27年4月1日現在	平均給料月額 (円)	319,139	-
	平均給与月額 (円)	344,736	-
	平均年齢 (歳)	42.6	-
平成26年4月1日現在	平均給料月額 (円)	309,689	-
	平均給与月額 (円)	331,056	-
	平均年齢 (歳)	41.1	-

②初任給

区 分	行 政 職 (円)	技 能 労 務 職 (円)	国 の 制 度	
			行 政 職 ( 円 )	技 能 労 務 職 ( 円 )
高 校 卒	142,100	135,400	142,100	135,400
大 学 卒	163,600		174,200	

## ③級別職員数

区 分	行 政 職						技 能 労 務 職					
	級	職員数 (人)	構成比 (%)	級	職員数 (人)	構成比 (%)	級	職員数 (人)	構成比 (%)	級	職員数 (人)	構成比 (%)
平成27年4月1日現在	1級	2	16.7	5級	7	58.3	1級	0	0.0	5級	0	0.0
	2級	2	16.7	6級	0	0.0	2級	0	0.0			
	3級	0	0.0	7級	0	0.0	3級	0	0.0			
	4級	1	8.3				4級	0	0.0			
					計	12	100.0				計	0
平成26年4月1日現在	1級	2	16.7	5級	7	58.3	1級	0	0.0	5級	0	0.0
	2級	2	16.7	6級	0	0.0	2級	0	0.0			
	3級	0	0.0	7級	0	0.0	3級	0	0.0			
	4級	1	8.3				4級	0	0.0			
					計	12	100.0				計	0

## (級別の標準的な職務内容)

区 分	1 級	2 級	3 級	4 級	5 級	6 級	7 級
行 政 職	主 事 技 師 主 事 補 技 師 補	主 事 技 師	主 査 技 術 主 査	係 長 主 任 技 術 主 任	課 長 補 佐 主 幹 技 術 主 幹 参 事 補	課 長 参 事	政 策 課 長 参 事
技 労 務 能 職	技 術 員	技 術 員	技 術 員	技 術 員	技 術 員		

④昇給

区 分		合 計	行 政 職	技 能 勞 務 職	
本 年 度	職 員 数 (A) (人)	12	12	-	
	昇給にかかる職員数 (B) (人)	12	12	-	
	号 給 数 別 内 訳	2号給 (人)			
		4号給 (人)			
		6号給 (人)			
		8号給 (人)			
		何号給 (人)			
比 率 (B)/(A) (%)	100.00	100.00	-		
前 年 度	職 員 数 (A) (人)	12	12	-	
	昇給にかかる職員数 (B) (人)	10	10	-	
	号 給 数 別 内 訳	2号給 (人)			
		4号給 (人)			
		6号給 (人)			
		8号給 (人)			
		何号給 (人)			
比 率 (B)/(A) (%)	83.33	83.33	-		

## ⑤ 期末手当・勤勉手当

区 分	支 給 期 別 支 給 率			支 給 率 計 (月分)	職制上の段階、職務の級 等による加算措置	備 考
	6月(月分)	12月(月分)	3月(月分)			
本 年 度	1.975	2.125	-	4.1	有	
前 年 度	1.9	2.05	-	3.95	有	
国 の 制 度	1.975	2.125	-	4.1	有	

## ⑥ 定年退職及び勲奨退職に係る退職手当

区 分	20年勤続の者 (月分)	25年勤続の者 (月分)	35年勤続の者 (月分)	最高限度 (月分)	その他の加算措置等	備 考
支給率等	27.405	34.5825	49.59	49.59	定年前早期退職特例措置 2%~20%加算	
国の制度 (支給率等)	25.55625	34.5825	49.59	49.59	応募認定退職特例措置 2%~45%加算	

## ⑦ 特殊勤務手当

区 分	全 職 種	行 政 職	技 能 労 務 職
給料総額に対する比率 (%)	-	-	-
支給対象職員の比率 (%) (平成27年4月1日現在)	-	-	-
代表的な特殊勤務手当の名称	-	-	-


## ⑧ その他の手当

区 分	国 の 制 度 と の 異 同	差 異 の 内 容
扶養手当	同 じ	
住居手当	異 なる	新築・購入住宅に係るもの 2,500円
通勤手当	異 なる	自動車等使用者 片道30km以上18,700円打切り





# 公共下水道事業特別会計



歳入歳出予算事項別明細書

1 総括  
歳入

(単位：千円)

款	本年度予算額	前年度予算額	比較
1 分担金及び負担金	4,541	5,216	△675
2 使用料及び手数料	39,761	36,161	3,600
4 繰入金	124,089	114,374	9,715
5 繰越金	1,000	1,000	0
6 諸収入	1	1	0
7 市債	33,800	57,100	△23,300
歳入合計	203,192	213,852	△10,660

歳 出

(単位：千円)

款	本年度予算額	前年度予算額	比 較	本 年 度 予 算 額 の 財 源 内 訳			
				特 定 財 源			一 般 財 源
				国 県 支 出 金	地 方 債	そ の 他	
1 公共下水道事業費	71,226	70,741	485	0	18,000	39,780	13,446
2 公債費	131,240	142,385	△11,145	0	15,800	4,522	110,918
3 予備費	726	726	0	0	0	0	726
歳 出 合 計	203,192	213,852	△10,660	0	33,800	44,302	125,090

## 2 歳入

(款) 1 分担金及び負担金

(項) 1 負担金

(単位：千円)

目	本年度予算額	前年度予算額	比較	節		説明
				区分	金額	
1 受益者負担金	4,541	5,216	△675	1 現年度分	4,540	受益者負担金現年度分
				2 滞納繰越分	1	受益者負担金過年度分
計	4,541	5,216	△675			

(款) 2 使用料及び手数料

(項) 1 使用料

1 下水道使用料	39,750	36,150	3,600	1 現年度分	39,600	下水道使用料現年度分
				2 滞納繰越分	150	下水道使用料過年度分
計	39,750	36,150	3,600			

(款) 2 使用料及び手数料

(項) 2 手数料

1 登録手数料	10	10	0	1 登録手数料	10	排水設備等指定工事店登録手数料
2 督促手数料	1	1	0	1 督促手数料	1	督促手数料
計	11	11	0			

(款) 4 繰入金

(項) 1 他会計繰入金

1 一般会計繰入金	124,089	114,374	9,715	1 一般会計繰入金	124,089	一般会計繰入金
計	124,089	114,374	9,715			

(款) 5 繰越金

(項) 1 繰越金

(単位：千円)

目	本年度予算額	前年度予算額	比較	節		説明
				区分	金額	
1 繰越金	1,000	1,000	0	1 繰越金	1,000	繰越金
計	1,000	1,000	0			

(款) 6 諸収入

(項) 1 預金利子

1 預金利子	1	1	0	1 預金利子	1	預金利子
計	1	1	0			

(款) 7 市債

(項) 1 市債

1 公共下水道事業債	33,800	57,100	△23,300	1 公共下水道事業債	33,800	公共下水道事業債 資本費平準化債	18,000 15,800
計	33,800	57,100	△23,300				

3 歳 出

(款) 1 公共下水道事業費

(項) 1 公共下水道事業費

(単位：千円)

目	本年度予算額	前年度予算額	比 較	本年度の財源内訳				節		説 明	
				特 定 財 源			一般財源	区分	金額		
				国県支出金	地方債	その他					
1 下水道総務費	23,818	23,759	59	0	0	23,818	0	2 給 料	6,957	下水道総務費	8,421
								3 職員手当等	6,298	下水道総務職員給	15,397
								4 共 済 費	2,142		
								8 報 償 費	180		
								9 旅 費	147		
								11 需用費	656		
								12 役 務 費	101		
								13 委 託 料	710		
								14 使用料及び賃借料	646		
								19 負担金, 補助及び交付金	3,700		
2 下水道建設費	19,582	32,947	△13,365	0	18,000	1,582	0	27 公 課 費	2,281		
								11 需用費	500	下水道建設事業	19,582
								15 工事請負費	18,882		
3 施設管理費	27,826	14,035	13,791	0	0	14,380	13,446	22 補償, 補填及び賠償金	200		
								2 給 料	403	施設管理費	27,105
								3 職員手当等	222	施設管理職員給	721
								4 共 済 費	96		
								11 需用費	5,988		
								12 役 務 費	287		
13 委 託 料	7,384										

(款) 1 公共下水道事業費

(項) 1 公共下水道事業費

(単位:千円)

目	本年度予算額	前年度予算額	比 較	本年度の財源内訳				節		説 明
				特 定 財 源			一般財源	区分	金額	
				国県支出金	地方債	その他				
								15 工事請負費	13,446	
計	71,226	70,741	485	0	18,000	39,780	13,446			

(款) 2 公債費

(項) 1 公債費

1 元金	99,424	109,735	△10,311	0	15,800	4,522	79,102	23 償還金, 利子 及び割引料	99,424	元金	99,424
2 利子	31,816	32,650	△834	0	0	0	31,816	23 償還金, 利子 及び割引料	31,816	利子	31,816
計	131,240	142,385	△11,145	0	15,800	4,522	110,918				

(款) 3 予備費

(項) 1 予備費

1 予備費	726	726	0	0	0	0	726			予備費	726
計	726	726	0	0	0	0	726				



## 給 与 費 明 細 書

## 1 一般職

## (1) 総括

区 分	職 員 数 (人)	給与費 (千円)				共 済 費 (千円)	合 計 (千円)	備 考
		報 酬	給 料	職 員 手 当	計			
本 年 度	2		7,360	6,520	13,880	2,238	16,118	
前 年 度	2		7,411	6,505	13,916	2,147	16,063	
比 較	0		△ 51	15	△ 36	91	55	

職 員 手 当 の 内 訳	区 分	扶 養 手 当 (千円)	住 居 手 当 (千円)	通 勤 手 当 (千円)	時 間 外 手 当 (千円)	管 理 職 手 当 (千円)	管 理 職 特 別 勤 務 手 当 (千円)	期 末 手 当 (千円)
	本 年 度	523	267	115	72	43	0	1,707
	前 年 度	606	297	29	79	43	0	1,730
	比 較	△ 83	△ 30	86	△ 7	0	0	△ 23
	区 分	勤 勉 手 当 (千円)	児 童 手 当 (千円)	特 殊 勤 務 手 当 (千円)	退 職 手 当 組 合 負 担 金 (千円)			
	本 年 度	921	0	0	2,872			
	前 年 度	830	0	0	2,891			
	比 較	91	0	0	△ 19			

(2) 給料及び職員手当の増減額の明細

区 分	増減額 (千円)	増減事由別内訳 (千円)		説 明	備 考
給 料	△ 51	給与改定に伴う増減分	9		
		昇給に伴う増加分	42		
		その他の増減分	△ 102		
職員手当	15	制度改正に伴う増減分	117		
		その他の増減分	△ 102		

(3) 給料及び職員手当の状況

①職員1人あたり給与

区 分		行 政 職	技 能 労 務 職
平成 27 年 4 月 1 日 現 在	平均給料月額 (円)	288,150	-
	平均給与月額 (円)	332,960	-
	平均年齢 (歳)	37.9	-
平成 26 年 4 月 1 日 現 在	平均給料月額 (円)	289,200	-
	平均給与月額 (円)	335,739	-
	平均年齢 (歳)	37.2	-

②初任給

区 分	行 政 職 (円)	技 能 労 務 職 (円)	国 の 制 度	
			行 政 職 (円)	技 能 労 務 職 (円)
高 校 卒	142,100	135,400	142,100	135,400
大 学 卒	163,600		174,200	

## ③級別職員数

区 分	行 政 職						技 能 勞 務 職					
	級	職員数 (人)	構成比 (%)	級	職員数 (人)	構成比 (%)	級	職員数 (人)	構成比 (%)	級	職員数 (人)	構成比 (%)
平成27年4月1日現在	1級	0	0.0	5級	1	50.0	1級	0	0.0	5級	0	0.0
	2級	1	50.0	6級	0	0.0	2級	0	0.0			
	3級	0	0.0	7級	0	0.0	3級	0	0.0			
	4級	0	0.0				4級	0	0.0			
					計	2	100.0				計	0
平成26年4月1日現在	1級	0	0.0	5級	1	50.0	1級	0	0.0	5級	0	0.0
	2級	1	50.0	6級	0	0.0	2級	0	0.0			
	3級	0	0.0	7級	0	0.0	3級	0	0.0			
	4級	0	0.0				4級	0	0.0			
					計	2	100.0				計	0

## (級別の標準的な職務内容)

区 分	1 級	2 級	3 級	4 級	5 級	6 級	7 級
行 政 職	主 事 技 師 主 事 補 技 師 補	主 事 技 師	主 査 技 術 主 査	係 長 主 任 技 術 主 任	課 長 補 佐 主 幹 技 術 主 幹 参 事 補	課 長 参 事	政 策 課 長 参 事
技 勞 務 能 職	技 術 員	技 術 員	技 術 員	技 術 員	技 術 員		

④昇給

区 分		合 計	行 政 職	技 能 労 務 職	
本 年 度	職 員 数 (A) (人)	2	2	-	
	昇給にかかる職員数 (B) (人)	2	2	-	
	号 給 数 別 内 訳	2号給 (人)			
		4号給 (人)			
		6号給 (人)			
		8号給 (人)			
		何号給 (人)			
比 率 (B)/(A) (%)	100.00	100.00	-		
前 年 度	職 員 数 (A) (人)	2	2	-	
	昇給にかかる職員数 (B) (人)	2	2	-	
	号 給 数 別 内 訳	2号給 (人)			
		4号給 (人)			
		6号給 (人)			
		8号給 (人)			
		何号給 (人)			
比 率 (B)/(A) (%)	100.00	100.00	-		

## ⑤ 期末手当・勤勉手当

区 分	支 給 期 別 支 給 率			支 給 率 計 (月分)	職制上の段階、職務の級 等による加算措置	備 考
	6月(月分)	12月(月分)	3月(月分)			
本 年 度	1.975	2.125	-	4.1	有	
前 年 度	1.9	2.05	-	3.95	有	
国 の 制 度	1.975	2.125	-	4.1	有	

## ⑥ 定年退職及び勲奨退職に係る退職手当

区 分	20年勤続の者 (月分)	25年勤続の者 (月分)	35年勤続の者 (月分)	最高限度 (月分)	その他の加算措置等	備 考
支給率等	27.405	34.5825	49.59	49.59	定年前早期退職特例措置 2%~20%加算	
国の制度 (支給率等)	25.55625	34.5825	49.59	49.59	応募認定退職特例措置 2%~45%加算	

## ⑦ 特殊勤務手当

区 分	全 職 種	行 政 職	技 能 労 務 職
給料総額に対する比率 (%)	-	-	-
支給対象職員の比率 (%) (平成27年4月1日現在)	-	-	-
代表的な特殊勤務手当の名称	-	-	-

## ⑧ その他の手当


区 分	国 の 制 度 と の 異 同	差 異 の 内 容
扶養手当	同 じ	
住居手当	異 なる	新築・購入住宅に係るもの 2,500円
通勤手当	異 なる	自動車等使用者 片道30km以上18,700円打切り

地方債の25年度末における現在高並びに26年度末  
及び27年度末における現在高の見込みに関する調書

(単位：千円)

区 分	25年度末 現在高	26年度末 現在高	26年度中増減見込額		27年度末 現在高見込額
			27年度中起債見込額	27年度中元金償還見込額	
公共下水道事業債	1,517,263	1,456,239	18,000	67,902	1,406,337
資本費平準化債	439,237	437,963	15,800	31,522	422,241

# 生活排水処理事業特別会計





歳入歳出予算事項別明細書

1 総括

歳入

(単位：千円)

款	本年度予算額	前年度予算額	比較
1 分担金及び負担金	6,612	6,612	0
2 使用料及び手数料	41,507	39,269	2,238
3 国庫支出金	15,417	10,642	4,775
4 県支出金	1,152	1,151	1
5 財産収入	13	11	2
6 繰入金	26,923	27,826	△903
7 繰越金	1	1	0
8 諸収入	1	1	0
9 市債	23,000	27,800	△4,800
歳入合計	114,626	113,313	1,313

歳出

(単位：千円)

款	本年度予算額	前年度予算額	比較	本年度予算額の財源内訳			
				特定財源			一般財源
				国県支出金	地方債	その他	
1 総務費	48,085	45,247	2,838	0	0	38,472	9,613
2 生活排水処理事業費	47,652	47,506	146	16,569	23,000	6,612	1,471
3 公債費	18,389	20,060	△1,671	0	0	3,048	15,341
4 予備費	500	500	0	0	0	0	500
歳出合計	114,626	113,313	1,313	16,569	23,000	48,132	26,925

## 2 歳入

(款) 1 分担金及び負担金

(項) 1 分担金

(単位：千円)

目	本年度予算額	前年度予算額	比較	節		説明
				区分	金額	
1 浄化槽設置工事分担金	6,611	6,611	0	1 現年度分	6,611	浄化槽設置工事分担金現年度分
計	6,611	6,611	0			

(款) 1 分担金及び負担金

(項) 2 負担金

1 浄化槽設置工事負担金	1	1	0	1 増高経費分	1	増高経費分
計	1	1	0			

(款) 2 使用料及び手数料

(項) 1 使用料

1 浄化槽使用料	41,506	39,268	2,238	1 現年度分	41,206	浄化槽使用料現年度分
				2 滞納繰越分	300	浄化槽使用料過年度分
計	41,506	39,268	2,238			

(款) 2 使用料及び手数料

(項) 2 手数料

1 督促手数料	1	1	0	1 督促手数料	1	督促手数料
計	1	1	0			

(款) 3 国庫支出金

(項) 1 国庫補助金

1 浄化槽市町村整備推進事業費国庫補助金	15,417	10,642	4,775	1 浄化槽市町村整備推進事業費国庫補助金	15,417	浄化槽市町村整備推進事業費国庫補助金
計	15,417	10,642	4,775			

(款) 4 県支出金

(項) 1 県補助金

(単位：千円)

目	本年度予算額	前年度予算額	比較	節		説明
				区分	金額	
1 浄化槽市町村整備推進事業 費県補助金	1,152	1,151	1	1 浄化槽市町村整備 推進事業費県補助 金	1,152	浄化槽市町村整備推進事業費県補助金
計	1,152	1,151	1			

(款) 5 財産収入

(項) 1 財産運用収入

1 利子及び配当金	13	11	2	1 利子及び配当金	13	生活排水処理事業基金利子
計	13	11	2			

(款) 6 繰入金

(項) 1 他会計繰入金

1 一般会計繰入金	26,923	27,826	△903	1 一般会計繰入金	26,923	一般会計繰入金
計	26,923	27,826	△903			

(款) 7 繰越金

(項) 1 繰越金

1 繰越金	1	1	0	1 繰越金	1	繰越金
計	1	1	0			

(款) 8 諸収入

(項) 1 預金利子

1 預金利子	1	1	0	1 預金利子	1	預金利子
計	1	1	0			

(款) 9 市債

(項) 1 市債

(単位：千円)

目	本年度予算額	前年度予算額	比 較	節		説 明
				区 分	金 額	
1 生活排水処理事業債	23,000	27,800	△4,800	1 生活排水処理事業債	23,000	下水道事業債
計	23,000	27,800	△4,800			

3 歳 出

(款) 1 総務費

(項) 1 総務管理費

(単位：千円)

目	本年度予算額	前年度予算額	比 較	本年度の財源内訳				節		説 明	
				特 定 財 源			一般財源	区分	金額		
				国県支出金	地方債	その他					
1 一般管理費	11,147	10,259	888	0	0	1,534	9,613	2 給 料	4,445	一般管理事務費	1,534
								3 職員手当等	3,821	生活排水処理職員給	9,613
								4 共 済 費	1,347		
								9 旅 費	4		
								11 需用費	419		
								12 役 務 費	27		
								25 積立金	13		
								27 公 課 費	1,071		
計	11,147	10,259	888	0	0	1,534	9,613				

(款) 1 総務費

(項) 2 施設管理費

1 施設管理費	36,938	34,988	1,950	0	0	36,938	0	11 需用費	834	施設管理費	36,938
								12 役 務 費	6,111		
								13 委 託 料	29,993		
計	36,938	34,988	1,950	0	0	36,938	0				

(款) 2 生活排水処理事業費

(項) 1 浄化槽市町村整備推進事業費

1 施設整備費	47,652	47,506	146	16,569	23,000	6,612	1,471	7 賃 金	1,318	施設整備費	47,652
								9 旅 費	9		
								11 需用費	213		
								12 役 務 費	60		
								13 委 託 料	1,360		
								15 工事請負費	44,692		

## (款) 2 生活排水処理事業費

## (項) 1 浄化槽市町村整備推進事業費

(単位:千円)

目	本年度予算額	前年度予算額	比較	本年度の財源内訳				節		説明
				特定財源			一般財源	区分	金額	
				国県支出金	地方債	その他				
計	47,652	47,506	146	16,569	23,000	6,612	1,471			

## (款) 3 公債費

## (項) 1 公債費

1 元金	14,784	16,547	△1,763	0	0	3,048	11,736	23 償還金, 利子 及び割引料	14,784	元金	14,784
2 利子	3,605	3,513	92	0	0	0	3,605	23 償還金, 利子 及び割引料	3,605	利子	3,605
計	18,389	20,060	△1,671	0	0	3,048	15,341				

## (款) 4 予備費

## (項) 1 予備費

1 予備費	500	500	0	0	0	0	500			予備費	500
計	500	500	0	0	0	0	500				

給 与 費 明 細 書

1 一般職

(1) 総括

区 分	職 員 数 (人)	給与費 (千円)				共 済 費 (千円)	合 計 (千円)	備 考
		報 酬	給 料	職 員 手 当	計			
本 年 度	1		4,445	3,821	8,266	1,347	9,613	
前 年 度	1		4,345	3,661	8,006	1,270	9,276	
比 較	0		100	160	260	77	337	

職 員 手 当 の 内 訳	区 分	扶 養 手 当 (千円)	住 居 手 当 (千円)	通 勤 手 当 (千円)	時 間 外 手 当 (千円)	管 理 職 手 当 (千円)	管 理 職 特 別 勤 務 手 当 (千円)	期 末 手 当 (千円)
	本 年 度	415	33	0	0	43	0	1,043
	前 年 度	390	33	2	0	43	0	1,015
	比 較	25	0	△ 2	0	0	0	28
	区 分	勤 勉 手 当 (千円)	児 童 手 当 (千円)	特 殊 勤 務 手 当 (千円)	退 職 手 当 組 合 負 担 金 (千円)			
	本 年 度	553	0	0	1,734			
	前 年 度	483	0	0	1,695			
	比 較	70	0	0	39			



## (2) 給料及び職員手当の増減額の明細

区 分	増減額 (千円)	増減事由別内訳 (千円)		説 明	備 考
給 料	100	給与改定に伴う増減分	△ 13		
		昇給に伴う増加分	26		
		その他の増減分	87		
職員手当	160	制度改正に伴う増減分	56		
		その他の増減分	104		

## (3) 給料及び職員手当の状況

## ①職員1人あたり給与

区 分		行 政 職	技 能 労 務 職
平成 27 年 4 月 1 日 現 在	平均給料月額 (円)	334,900	-
	平均給与月額 (円)	379,210	-
	平均年齢 (歳)	41.11	-
平成 26 年 4 月 1 日 現 在	平均給料月額 (円)	325,200	-
	平均給与月額 (円)	369,240	-
	平均年齢 (歳)	40.11	-

## ②初任給

区 分	行 政 職 (円)	技 能 労 務 職 (円)	国 の 制 度	
			行 政 職 ( 円 )	技 能 労 務 職 ( 円 )
高 校 卒	142,100	135,400	142,100	135,400
大 学 卒	163,600		174,200	



## ④昇給

区 分		合 計	行 政 職	技 能 勞 務 職	
本 年 度	職 員 数 (A) (人)	1	1	-	
	昇給にかかる職員数 (B) (人)	1	1	-	
	号 給 数 別 内 訳	2号給 (人)			
		4号給 (人)			
		6号給 (人)			
		8号給 (人)			
		何号給 (人)			
比 率 (B)/(A) (%)	100.00	100.00	-		
前 年 度	職 員 数 (A) (人)	1	1	-	
	昇給にかかる職員数 (B) (人)	1	1	-	
	号 給 数 別 内 訳	2号給 (人)			
		4号給 (人)			
		6号給 (人)			
		8号給 (人)			
		何号給 (人)			
比 率 (B)/(A) (%)	100.00	100.00	-		

⑤ 期末手当・勤勉手当

区 分	支 給 期 別 支 給 率			支 給 率 計 (月分)	職制上の段階、職務の級 等による加算措置	備 考
	6月(月分)	12月(月分)	3月(月分)			
本 年 度	1.975	2.125	-	4.1	有	
前 年 度	1.9	2.05	-	3.95	有	
国 の 制 度	1.975	2.125	-	4.1	有	

⑥ 定年退職及び勲奨退職に係る退職手当

区 分	20年勤続の者 (月分)	25年勤続の者 (月分)	35年勤続の者 (月分)	最高限度 (月分)	その他の加算措置等	備 考
支給率等	27.405	34.5825	49.59	49.59	定年前早期退職特例措置 2%~20%加算	
国の制度 (支給率等)	25.55625	34.5825	49.59	49.59	応募認定退職特例措置 2%~45%加算	

⑦ 特殊勤務手当

区 分	全 職 種	行 政 職	技 能 労 務 職
給料総額に対する比率 (%)	-	-	-
支給対象職員の比率 (%) (平成27年4月1日現在)	-	-	-
代表的な特殊勤務手当の名称	-	-	-

⑧ その他の手当

区 分	国 の 制 度 と の 異 同	差 異 の 内 容
扶養手当	同 じ	
住居手当	異 なる	新築・購入住宅に係るもの 2,500円
通勤手当	異 なる	自動車等使用者 片道30km以上18,700円打切り

地方債の25年度末における現在高並びに26年度末  
及び27年度末における現在高の見込みに関する調書

(単位：千円)

区 分	25年度末 現在高	26年度末 現在高	26年度中増減見込額		27年度末 現在高見込額
			27年度中起債見込額	27年度中元金償還見込額	
生活排水処理事業債	210,572	211,825	23,000	14,784	220,041



# 笠木簡易水道事業特別会計





歳入歳出予算事項別明細書

1 総括

歳入

(単位：千円)

款	本年度予算額	前年度予算額	比較
1 分担金及び負担金	8,496	16,143	△7,647
2 使用料及び手数料	4,639	336	4,303
3 繰入金	3,552	30,290	△26,738
4 諸収入	8,669	20	8,649
5 市債	195,900	178,800	17,100
6 繰越金	1	0	1
歳入合計	221,257	225,589	△4,332

歳出

(単位：千円)

款	本年度予算額	前年度予算額	比較	本年度予算額の財源内訳			
				特定財源			一般財源
				国県支出金	地方債	その他	
1 簡易水道事業費	217,205	223,395	△6,190	0	195,900	13,135	8,170
2 公債費	3,552	1,694	1,858	0	0	0	3,552
3 予備費	500	500	0	0	0	0	500
歳出合計	221,257	225,589	△4,332	0	195,900	13,135	12,222

## 2 歳入

(款) 1 分担金及び負担金

(項) 1 分担金

(単位：千円)

目	本年度予算額	前年度予算額	比較	節		説明
				区分	金額	
1 分担金	6,850	13,966	△7,116	1 分担金	6,850	
計	6,850	13,966	△7,116			

(款) 1 分担金及び負担金

(項) 2 負担金

1 負担金	1,646	2,177	△531	1 負担金	1,646	
計	1,646	2,177	△531			

(款) 2 使用料及び手数料

(項) 1 手数料

1 手数料	255	336	△81	1 手数料	255	
計	255	336	△81			

(款) 2 使用料及び手数料

(項) 2 使用料

1 水道使用料	4,384	0	4,384	1 現年度分	4,384	
計	4,384	0	4,384			

(款) 3 繰入金

(項) 1 他会計繰入金

1 一般会計繰入金	3,552	30,290	△26,738	1 一般会計繰入金	3,552	
計	3,552	30,290	△26,738			

(款) 4 諸収入

(項) 1 預金利子

(単位: 千円)

目	本年度予算額	前年度予算額	比 較	節		説 明
				区 分	金 額	
1 預金利子	10	10	0	1 預金利子	10	
計	10	10	0			

(款) 4 諸収入

(項) 2 雑入

1 雑入	8,659	10	8,649	1 雑入	8,659	
計	8,659	10	8,649			

(款) 5 市債

(項) 1 市債

1 簡易水道事業債	195,900	178,800	17,100	1 簡易水道事業債	195,900	
計	195,900	178,800	17,100			

(款) 6 繰越金

(項) 1 繰越金

1 繰越金	1	0	1	1 繰越金	1	
計	1	0	1			

3 歳 出

(款) 1 簡易水道事業費

(項) 1 簡易水道事業費

(単位:千円)

目	本年度予算額	前年度予算額	比 較	本年度の財源内訳				節	説 明		
				特 定 財 源			一般財源			区分	金額
				国県支出金	地方債	その他					
1 簡易水道総務費	6,876	5,979	897	0	0	4,639	2,237	2 給 料	2,782	簡易水道総務費	743
								3 職員手当等	2,534	簡易水道職員給	6,133
								4 共 済 費	817		
								9 旅 費	18		
								11 需用費	400		
								12 役務費	200		
								13 委託料	125		
2 簡易水道建設費	206,607	217,416	△10,809	0	195,900	8,496	2,211	13 委託料	31,536	簡易水道建設事業	206,607
								15 工事請負費	174,720		
								18 備品購入費	351		
3 簡易水道施設管理費	3,722	0	3,722	0	0	0	3,722	11 需用費	1,996	簡易水道施設管理費	3,722
								12 役務費	484		
								13 委託料	1,146		
								18 備品購入費	96		
計	217,205	223,395	△6,190	0	195,900	13,135	8,170				

(款) 2 公債費

(項) 1 公債費

1 利子	3,552	1,694	1,858	0	0	0	3,552	23 償還金, 利子及び割引料	3,552	利子	3,552
計	3,552	1,694	1,858	0	0	0	3,552				

(款) 3 予備費

(項) 1 予備費

(単位: 千円)

目	本年度予算額	前年度予算額	比較	本年度の財源内訳				節		説明
				特定財源			一般財源	区分	金額	
				国県支出金	地方債	その他				
1 予備費	500	500	0	0	0	0	500		予備費	500
計	500	500	0	0	0	0	500			

## 給 与 費 明 細 書

## 1 一 般 職

## (1) 総括

区 分	職 員 数 (人)	給与費 (千円)				共 済 費 (千円)	合 計 (千円)	備 考
		報 酬	給 料	職 員 手 当	計			
本 年 度	1		2,782	2,534	5,316	817	6,133	
前 年 度	1		2,273	2,208	4,481	650	5,131	
比 較	0		509	326	835	167	1,002	

職 員 手 当 の 内 訳	区 分	扶 養 手 当 (千円)	住 居 手 当 (千円)	通 勤 手 当 (千円)	時 間 外 手 当 (千円)	管 理 職 手 当 (千円)	管 理 職 特 別 勤 務 手 当 (千円)	期 末 手 当 (千円)
	本 年 度	247	297	5	0	43	0	562
	前 年 度	234	294	0	0	0	0	539
	比 較	13	3	5	0	43	0	23
	区 分	勤 勉 手 当 (千円)	児 童 手 当 (千円)	特 殊 勤 務 手 当 (千円)	退 職 手 当 組 合 負 担 金 (千円)			
	本 年 度	295	0	0	1,085			
	前 年 度	254	0	0	887			
	比 較	41	0	0	198			

(2) 給料及び職員手当の増減額の明細

区 分	増減額 (千円)	増減事由別内訳 (千円)		説 明	備 考
給 料	509	給与改定に伴う増減分	10		
		昇給に伴う増加分	21		
		その他の増減分	478		
職 員 手 当	326	制度改正に伴う増減分	41		
		その他の増減分	285		

(3) 給料及び職員手当の状況

①職員1人あたり給与

区 分		行 政 職	技 能 労 務 職
平成 27 年 4 月 1 日 現 在	平均給料月額 (円)	196,500	-
	平均給与月額 (円)	245,962	-
	平均年齢 (歳)	29.3	-
平成 26 年 4 月 1 日 現 在	平均給料月額 (円)	187,600	-
	平均給与月額 (円)	236,815	-
	平均年齢 (歳)	28.3	-

②初任給

区 分	行 政 職 (円)	技 能 労 務 職 (円)	国 の 制 度	
			行 政 職 (円)	技 能 労 務 職 (円)
高 校 卒	142,100	135,400	142,100	135,400
大 学 卒	163,600		174,200	



## ③級別職員数

区 分	行 政 職						技 能 労 務 職					
	級	職員数 (人)	構成比 (%)	級	職員数 (人)	構成比 (%)	級	職員数 (人)	構成比 (%)	級	職員数 (人)	構成比 (%)
平成27年4月1日現在	1級	0	0.0	5級	0	0.0	1級	0	0.0	5級	0	0.0
	2級	1	100.0	6級	0	0.0	2級	0	0.0			
	3級	0	0.0	7級	0	0.0	3級	0	0.0			
	4級	0	0.0				4級	0	0.0			
					計	1	100.0				計	0
平成26年4月1日現在	1級	0	0.0	5級	0	0.0	1級	0	0.0	5級	0	0.0
	2級	1	100.0	6級	0	0.0	2級	0	0.0			
	3級	0	0.0	7級	0	0.0	3級	0	0.0			
	4級	0	0.0				4級	0	0.0			
					計	1	100.0				計	0

## (級別の標準的な職務内容)

区 分	1級	2級	3級	4級	5級	6級	7級
行 政 職	主 事 技 師 主 事 補 技 師 補	主 事 技 師	主 査 技 術 主 査	係 長 主 任 技 術 主 任	課 長 補 佐 主 幹 技 術 主 幹 参 事 補	課 長 参 事	政 策 課 長 参 事
技 労 務 能 職	技 術 員	技 術 員	技 術 員	技 術 員	技 術 員		

④昇給

区 分		合 計	行 政 職	技 能 勞 務 職	
本 年 度	職 員 数 (A) (人)	1	1	-	
	昇給にかかる職員数 (B) (人)	1	1	-	
	号 給 数 別 内 訳	2号給 (人)			
		4号給 (人)			
		6号給 (人)			
		8号給 (人)			
		何号給 (人)			
比 率 (B)/(A) (%)	100.00	100.00	-		
前 年 度	職 員 数 (A) (人)	1	1	-	
	昇給にかかる職員数 (B) (人)	1	1	-	
	号 給 数 別 内 訳	2号給 (人)			
		4号給 (人)			
		6号給 (人)			
		8号給 (人)			
		何号給 (人)			
比 率 (B)/(A) (%)	100.00	100.00	-		

## ⑤ 期末手当・勤勉手当

区 分	支 給 期 別 支 給 率			支 給 率 計 (月分)	職制上の段階、職務の級 等による加算措置	備 考
	6月(月分)	12月(月分)	3月(月分)			
本 年 度	1.975	2.125	-	4.1	有	
前 年 度	1.9	2.05	-	3.95	有	
国 の 制 度	1.975	2.125	-	4.1	有	

## ⑥ 定年退職及び勲奨退職に係る退職手当

区 分	20年勤続の者 (月分)	25年勤続の者 (月分)	35年勤続の者 (月分)	最高限度 (月分)	その他の加算措置等	備 考
支給率等	27.405	34.5825	49.59	49.59	定年前早期退職特例措置 2%~20%加算	
国の制度 (支給率等)	25.55625	34.5825	49.59	49.59	応募認定退職特例措置 2%~45%加算	

## ⑦ 特殊勤務手当

区 分	全 職 種	行 政 職	技 能 労 務 職
給料総額に対する比率 (%)	-	-	-
支給対象職員の比率 (%) (平成27年4月1日現在)	-	-	-
代表的な特殊勤務手当の名称	-	-	-

## ⑧ その他の手当


区 分	国 の 制 度 と の 異 同	差 異 の 内 容
扶養手当	同 じ	
住居手当	異 なる	新築・購入住宅に係るもの 2,500円
通勤手当	異 なる	自動車等使用者 片道30km以上18,700円打切り

地方債の25年度末における現在高並びに26年度末及び27年度末における現在高の見込みに関する調書

(単位：千円)

区 分	25年度末 現在高	26年度末 現在高	26年度中増減見込額		27年度末 現在高見込額
			27年度中起債見込額	27年度中元金償還見込額	
簡易水道事業債	0	188,800	195,900	0	384,700

# 水道事業会計



平成 27 年度 曾 於 市 水 道 事 業 会 計 予 算 実 施 計 画

収 益 的 収 入 及 び 支 出

収 入 (単位:千円)

款	項	目	予 定 額	備 考
1 水 道 事 業 収 益			548,697	
	1 営 業 収 益		497,345	
		1 給 水 収 益	495,318	
		2 給 水 負 担 金	1,319	
		3 そ の 他 の 営 業 収 益	708	
	2 営 業 外 収 益		51,337	
		1 受 取 利 息 及 び 配 当 金	721	
		2 補 助 金	50,598	
		3 引 当 金 戻 入 益	6	
		4 補 償 金	6	
	5 雑 収 益		6	
3 特 別 利 益		15		
	1 過 年 度 損 益 修 正 益	15		

支 出

(単位:千円)

款	項	目	予 定 額	備 考
1 水道事業費用			526,694	
	1 営業費用		461,788	
		1 原水及び浄水費	136,091	
		2 配水及び給水費	60,079	
		3 総 係 費	95,954	
		4 減 価 償 却 費	165,874	
		5 資 産 減 耗 費	3,790	
	2 営業外費用		57,880	
		1 支 払 利 息 及 び 企 業 債 取 扱 諸 費	33,691	
		2 雑 支 出	55	
		3 消 費 税 及 び 地 方 消 費 税	24,134	
	3 特別損失		6	
		1 過年度損益修正損	6	
	4 予 備 費		7,020	
		1 予 備 費	7,020	



資本的収入及び支出

収入

(単位:千円)

款	項	目	予定額	備考
1 資本的収入			105,500	
	1 企業債		105,500	
		1 企業債	105,500	

支出

(単位:千円)

款	項	目	予定額	備考
1 資本的支出			355,460	
	1 建設改良費		266,733	
		1 営業設備費	674	
		2 取水設備改良費	145,551	
		3 配水設備改良費	120,508	
	2 企業債償還金		88,727	
		1 企業債償還金	88,727	

平成27年度 曾於市水道事業会計予定キャッシュ・フロー計算書(直接法)  
(平成27年4月1日から平成28年3月31日まで)

(1) 業務活動によるキャッシュ・フロー		
原材料, 商品又はサービスの購入による支出	△ 175,479	千円
人件費支出	△ 86,482	千円
その他事業支出	△ 24,134	千円
貯蔵品の購入による支出	△ 674	千円
営業収入	497,345	千円
営業外収入	51,337	千円
小計	261,913	千円
利息の支払額	△ 33,691	千円
業務活動によるキャッシュ・フロー	228,222	千円
(2) 投資活動によるキャッシュ・フロー		
固定資産の取得による支出	△ 266,059	千円
固定資産の売却による収入	0	千円
投資活動によるキャッシュ・フロー	△ 266,059	千円
(3) 財務活動によるキャッシュ・フロー		
企業債による収入	105,500	千円
企業債の償還による支出	△ 88,727	千円
財務活動によるキャッシュ・フロー	16,773	千円
資金増加額(又は減少額)	△ 21,064	千円
資金期首残高	814,563	千円
資金期末残高	793,499	千円

給 与 費 明 細 書

1 一般職

(1) 総括

区分	職員数 (人)	給 与 費 (千円)			共 済 費 (千円)	合 計 (千円)	備 考	
		報 酬	給 料	職 員 手 当				計
本年度	10		37,216	34,791	72,007	11,450	83,457	
前年度	10		39,033	35,005	74,038	11,494	85,532	
比較	0		△ 1,817	△ 214	△ 2,031	△ 44	△ 2,075	

職員手当の内訳	区分	扶 養 手 当 (千円)	住 居 手 当 (千円)	通 勤 手 当 (千円)	時 間 外 手 当 (千円)	管 理 職 手 当 (千円)	管 理 職 特 別 勤 務 手 当 (千円)
	本年度	2,104	1,396	663	1,074	430	20
	前年度	1,716	1,194	725	1,192	473	20
	比較	388	202	△ 62	△ 118	△ 43	0
	区分	期 末 手 当 (千円)	勤 勉 手 当 (千円)	児 童 手 当 (千円)	特 殊 勤 務 手 当 (千円)	退 職 手 当 組 合 負 担 金 (千円)	
	本年度	9,230	5,356	0	0	14,518	
	前年度	9,452	5,009	0	0	15,224	
	比較	△ 222	347	0	0	△ 706	

(2) 給料及び職員手当の増減額の明細

区 分	増減額 (千円)	増 減 事 由 別 内 訳 (千円)	説 明	備 考
給 料	△ 1,817	給与改定に伴う増減分	△ 98	
		昇給に伴う増加分	86	
		その他の増減分	△ 1,805	
職 員 手 当	△ 214	制度改正に伴う増減分	519	
		その他の増減分	△ 733	

(3) 給料及び職員手当の状況

① 職員1人あたり給与

区 分		企業職給料表(一)		企業職給料表(二)	
平成 27 年 4 月 1 日現在	平均給料月額 (円)	316,100		—	
	平均給与月額 (円)	363,037		—	
	平均年齢 (歳)	41.70		—	
平成 26 年 4 月 1 日現在	平均給料月額 (円)	326,925		—	
	平均給与月額 (円)	369,448		—	
	平均年齢 (歳)	43.1		—	

② 初任給

区 分	企業職給料表(一) (円)	企業職給料表(二) (円)	国の制度	
			行政職 (円)	技能労務職 (円)
高 校 卒	142,100	135,400	142,100	135,400
大 学 卒	163,600		174,200	

③ 級別職員数

区 分	企業職給料表(一)						企業職給料表(二)					
	級	職員数 (人)	構成比 (%)	級	職員数 (人)	構成比 (%)	級	職員数 (人)	構成比 (%)	級	職員数 (人)	構成比 (%)
平成 27 年 4 月 1 日現在	1級	1	10.0	5級	4	40.0	1級	0	0.0	5級	0	0.0
	2級	1	10.0	6級	1	10.0	2級	0	0.0			
	3級	1	10.0	7級	0	0.0	3級	0	0.0			
	4級	2	20.0				4級	0	0.0			
				計	10	100.0				計	0	0.0
平成 26 年 4 月 1 日現在	1級	1	10.0	5級	5	50.0	1級	0	0.0	5級	0	0.0
	2級	1	10.0	6級	1	10.0	2級	0	0.0			
	3級	1	10.0	7級	0	0.0	3級	0	0.0			
	4級	1	10.0				4級	0	0.0			
				計	10	100.0				計	0	0.0

(級別の標準的な職務内容)

区 分	1 級	2 級	3 級	4 級	5 級	6 級	7 級
企業職給料表 (一)	主 事 技 師 主 事 補 技 師 補	主 事 技 師	主 査 技術主査	係 長 主 任 技術主任	課 長 補 佐 主 幹 技 術 主 幹 参 事 補	課 長 参 事	政 策 課 長 参 事
企業職給料表 (二)	技 術 員	技 術 員	技 術 員	技 術 員	技 術 員		

④ 昇給

区 分		合 計	企業職給料表(一)	企業職給料表(二)	
本 年 度 前 年 度	職 員 数 ( A ) (人)	10	10	—	
	昇 給 に 係 る 職 員 数 (B) (人)	10	10	—	
	号 給 数 別 内 訳	2号給 (人)			
		4号給 (人)			
		6号給 (人)			
		8号給 (人)			
		何号給 (人)			
	比 率 ( B ) / ( A ) (%)	100.00	100.00	—	
	職 員 数 ( A ) (人)	10	10	—	
	昇 給 に 係 る 職 員 数 (B) (人)	8	8	—	
号 給 数 別 内 訳	2号給 (人)				
	4号給 (人)				
	6号給 (人)				
	8号給 (人)				
	何号給 (人)				
比 率 ( B ) / ( A ) (%)	80.00	80.00	—		

⑤ 期末手当・勤勉手当

区 分	支 給 期 別 支 給 率			支 給 率 計 (月分)	職制上の段階, 職務の級等 による加算措置	備 考
	6月(月分)	12月(月分)	3月(月分)			
本 年 度	1.975	2.125	—	4.10	有	
前 年 度	1.90	2.05	—	3.95	有	
国 の 制 度	1.975	2.125	—	4.10	有	

⑥ 定年退職及び勸奨退職に係る退職手当

区 分	20年勤続の 者(月分)	25年勤続の 者(月分)	35年勤続の 者(月分)	最高限度 (月分)	その他の加算措置等	備 考
支 給 率 等	27.405	34.5825	49.59	49.59	定年前早期退職特例措置 2%~20%加算	
国 の 制 度 (支給率等)	25.55625	34.5825	49.59	49.59	定年前早期退職特例措置 2%~45%加算	

⑦ 特殊勤務手当

区 分	全 職 種	行 政 職	技 能 労 務 職
給料総額に対する比率(%)	—	—	—
支給対象職員の比率(%) (平成27年4月1日現在)	—	—	—
代表的な特殊勤務手当の名称	—	—	—

⑧ その他の手当

区 分	国 の 制 度 と の 異 同	差 異 の 内 容
扶 養 手 当	同じ	
住 居 手 当	異なる	新築・購入住宅に係るもの 2,500円
通 勤 手 当	異なる	自動車等使用者 片道30km以上18,700円打切り

平成26年度 曾於市水道事業損益計算書  
(平成26年4月1日から平成27年3月31日まで)

	円	円	円
1. 営業収益			
1 給水収益	497,678,000		
2 給水負担金	1,469,000		
3 その他の営業収益	708,000	499,855,000	
2. 営業費用			
1 原水及び浄水費	126,338,000		
2 配水及び給水費	52,579,000		
3 総係費	107,989,000		
4 減価償却費	166,865,000		
5 資産減耗費	3,222,000	456,993,000	
営業利益			42,862,000
3. 営業外収益			
1 受取利息及び配当金	501,000		
2 補助金	50,597,000		
3 引当金戻入益	6,000		
4 補償金	6,000		
5 雑収益	6,000	51,116,000	
4. 営業外費用			
1 支払利息及び企業債取扱諸費	36,245,000		
2 雑支出	55,000		
3 消費税及び地方消費税	20,368,000		
4 予備費	7,020,000	63,688,000	
営業外利益			△ 12,572,000
経常利益			30,290,000
5. 特別利益			
1 過年度損益修正益	15,000	15,000	
6. 特別損失			
1 過年度損益修正損失	6,000	6,000	9,000
当年度純利益			30,299,000

平成26年度 曾於市水道事業予定貸借対照表  
(平成27年3月31日)

		資 産 の 部			
		円	円	円	円
1. 固 定 資 産					
(1) 有 形 固 定 資 産					
イ. 土 地			34,120,816		
ロ. 建 物		156,309,140			
	減価償却累計額	63,822,445		92,486,695	
ハ. 構 築 物		5,485,331,445			
	減価償却累計額	2,375,763,183		3,109,568,262	
ニ. 機 械 及 び 装 置		1,204,326,311			
	減価償却累計額	768,218,542		436,107,769	
ホ. 車 両 運 搬 具		4,018,693			
	減価償却累計額	3,773,401		245,292	
ヘ. 工 具 器 具 及 び 備 品		18,981,866			
	減価償却累計額	17,199,150		1,782,716	
	有形固定資産合計				3,674,311,550
(2) 無 形 固 定 資 産					
イ. 電 話 加 入 権			297,788		
	無形固定資産合計				297,788
(3) 投 資 金					
イ. 基 金			3,704,174		
ロ. 出 資 金			2,800,000		
	投資金合計				6,504,174
	固 定 資 産 合 計				3,681,113,512



2. 流動資産			
(1) 現金預金	814,563,000		
(2) 未収蔵品	79,645,000		
(3) 貯蔵品	61,900		
(4) その他流動資産	665,000		
流動資産合計		<u>894,934,900</u>	
資産合計			<u><u>4,576,048,412</u></u>

負債の部

	円	円	円
3. 固定負債			
(1) 企業債	1,451,248,624		
(2) 引当金	5,000,000		
固定負債合計		<u>1,456,248,624</u>	
4. 流動負債			
(1) 企業債	0		
(2) 未払金	0		
(3) 引当金	0		
(4) その他流動負債	600,000		
流動負債合計		<u>600,000</u>	
負債合計			<u>1,456,848,624</u>

		資 本 の 部		
		円	円	円
5. 資	本 金			2,554,986,798
6. 剰	余 金			
(1)	資 本 剰 余 金			
	イ. 国 庫 補 助 金	75,638,000		
	資 本 剰 余 金 合 計	<u>75,638,000</u>	<u>75,638,000</u>	
(2)	利 益 剰 余 金			
	イ. 減 債 積 立 金	85,100,000		
	ロ. 建 設 改 良 積 立 金	370,970,000		
	ホ. 当 年 度 未 処 分 利 益 剰 余 金	2,205,990		
	ヘ. 当 年 度 純 利 益	30,299,000		
	利 益 剰 余 金 合 計	<u>488,574,990</u>	<u>488,574,990</u>	
	剰 余 金 合 計			<u>564,212,990</u>
	資 本 合 計			<u>3,119,199,788</u>
	負 債 資 本 合 計			<u><u>4,576,048,412</u></u>

平成27年度 曾於市水道事業予定貸借対照表  
(平成28年3月31日)

		資 産 の 部		円	円
		円	円	円	円
1. 固	定 資 産				
(1)	有 形 固 定 資 産				
	イ. 土 地		33,926,256		
	ロ. 建 物	273,624,140			
	減価償却累計額	67,283,445	206,340,695		
	ハ. 構 築 物	5,622,994,445			
	減価償却累計額	2,495,642,113	3,127,352,332		
	ニ. 機 械 及 び 装 置	1,210,484,311			
	減価償却累計額	808,163,542	402,320,769		
	ホ. 車 両 運 搬 具	4,018,693			
	減価償却累計額	3,818,401	200,292		
	ヘ. 工 具 器 具 及 び 備 品	18,981,866			
	減価償却累計額	17,199,150	1,782,716		
	有 形 固 定 資 産 合 計			3,771,923,060	
(2)	無 形 固 定 資 産				
	イ. 電 話 加 入 権		297,788		
	無 形 固 定 資 産 合 計			297,788	
(3)	投 資 資 金				
	イ. 基 金		3,704,174		
	ロ. 出 資		2,800,000		
	投 資 資 金 合 計			6,504,174	
	固 定 資 産 合 計				3,778,725,022

2. 流	動	資	産		
(1) 現	金	預	金	793,499,000	
(2) 未		収	金	79,028,000	
(3) 貯		蔵	品	61,900	
(4) そ	の	他	産	665,000	
流	動	資	品		
動	資	産	産		
資	産	合	計		
					<u>873,253,900</u>
					<u><u>4,651,978,922</u></u>

負債の部

円 円 円 円

3. 固	定	負	債		
(1) 企		業	債	1,362,524,798	
(2) 引		当	金	5,000,000	
固	定	負	合		
定	負	債	計		
					<u>1,367,524,798</u>
4. 流	動	負	債		
(1) 企		業	債	0	
(2) 未		払	金	0	
(3) 引		当	金	0	
(4) そ	の	他	産	600,000	
流	動	負	債		
動	負	債	合		
負	債	合	計		
					<u>600,000</u>
					<u>1,368,124,798</u>

資 本 の 部

	円	円	円
5. 資 本 金			2,692,845,079
6. 剰 余 金			
(1) 資 本 剰 余 金			
イ. 国 庫 補 助 金		75,638,000	
資 本 剰 余 金 合 計		<u>75,638,000</u>	
(2) 利 益 剰 余 金			
イ. 減 債 積 立 金		89,100,000	
ロ. 建 設 改 良 積 立 金		403,970,000	
ホ. 当 年 度 未 処 分 利 益 剰 余 金		298,045	
ヘ. 当 年 度 純 利 益		22,003,000	
利 益 剰 余 金 合 計		<u>515,371,045</u>	
剰 余 金 合 計			<u>591,009,045</u>
資 本 合 計			<u>3,283,854,124</u>
負 債 資 本 合 計			<u><u>4,651,978,922</u></u>

平成26年度 曾於市水道事業会計予算資料

収 益 的 収 入

(単位:千円)

款	項	目	本年度	前年度	比較	節	金額	備考		
1 水道事業収益			548,697	561,050	△ 12,353					
	1 営業収益		497,345	509,699	△ 12,354					
		1 給水収益		495,318	507,672	△ 12,354				
							水道料金	495,318		
		2 給水負担金	1,319	1,319	0					
						給水負担金	1,319			
		3 その他の営業収益	708	708	0					
						手数料	708			
	2 営業外収益			51,337	51,336	1				
		1 受取利息及び配当金		721	721	0				
								預金利息	718	
								基金利息	3	
			2 補助金	50,598	50,597	1				
							他会計補助金	50,598	一般会計補助金	
			3 引当金戻入益	6	6	0				
							貸倒引当金戻入益	6		
			4 補償金	6	6	0				
							補償金	6	水道管破損等補償金	
		5 雑収益	6	6	0					
						その他雑収益	6			
3 特別利益			15	15	0					
	1 過年度損益修正益		15	15	0					
						過年度損益修正益	15			

収 益 的 支 出

(単位:千円)

款	項	目	本年度	前年度	比較	節	金額	備考		
1 水道事業費用			526,694	526,351	343					
	1 営業費用		461,788	459,694	2,094					
		1 原水及び浄水費		136,091	128,711	7,380				
								給料	3,370	職員給
								手当	2,760	職員手当等
								法定福利費	982	職員共済費
								燃料費	499	非常用自家発電用燃料
								通信運搬費	3,486	非常・緊急通報システム
								委託料	41,028	水質検査, 電気設備保守等
								手数料	13	便細菌検査手数料
								賃借料	84	災害復旧時重機借上料
								修繕費	7,561	水源地施設維持修繕
							動力費	74,220	施設電気料	
							薬品費	2,088	滅菌用次亜塩素酸ソーダ	
			2 配水及び給水費		60,079	48,806	11,273			
								給料	4,745	職員給
								手当	4,337	職員手当等
								賃金	69	緊急作業賃金
								法定福利費	1,505	職員共済費
								備消耗品費	343	業務用消耗品
					燃料費	851	公用車燃料代			

款	項	目	本年度	前年度	比較	節	金額	備考
						委託料	13,734	配水池清掃業務, 量水器取替等
						賃借料	656	土木積算システム等
						修繕費	28,913	本管等漏水工事
						路面復旧費	4,700	路面復旧工事費・資材費
						保険料	202	建物災害共済等
						公課費	24	公用車重量税
		3 総係費	95,954	113,650	△ 17,696			
						給料	29,101	職員給
						手当	27,694	職員手当等
						賃金	2,956	臨時職員
						法定福利費	8,963	職員共済費
						旅費	657	普通旅費等
						報償費	2,384	水道事業啓発助成金
						被服費	99	作業服
						備消耗品費	2,100	納付書・督促状等
						印刷製本費	73	決算書
						通信運搬費	1,516	電話・郵便後納料
						委託料	16,263	量水器検針委託料等
						手数料	1,684	収納事務手数料



款	項	目	本年度	前年度	比較	節		備考
						修繕費	300	事務機器修繕
						会費及び負担金	527	各種負担金等
						貸倒引当金繰入額	1,637	
		4 減価償却費	165,874	167,969	△ 2,095			
						有形固定資産 減価償却費	165,874	施設等減価償却費
		5 資産減耗費	3,790	558	3,232			
						固定資産除却費	3,737	配水管等除却費
						たな卸資産減耗費	53	
	2 営業外費用		57,880	59,631	△ 1,751			
		1 支払利息及び 企業債取扱諸費	33,691	36,245	△ 2,554			
						企業債利息	33,691	企業債利息
		2 雑支出	55	55	0			
						その他雑支出	55	
		3 消費税及び 地方消費税	24,134	23,331	803			
						消費税及び 地方消費税	24,134	消費税及び地方消費税
	3 特別損失		6	6	0			
		1 過年度損益 修正損	6	6	0			
						過年度損益 修正	6	
	4 予備費		7,020	7,020	0			
		1 予備費	7,020	7,020	0			
						予備費	7,020	

資 本 的 收 入

(単位:千円)

款	項	目	本年度	前年度	比較	節	金額	備考
1 資本的収入			105,500	0	105,500			
	1 企業債		105,500	0	105,500			
		1 企業債	105,500	0	105,500			
							企業債	105,500

資 本 的 支 出

(単位:千円)

款	項	目	本年度	前年度	比較	節	金額	備考	
1 資本的支出			355,460	220,737	134,723				
	1 建設改良費		266,733	141,330	125,403				
		1 営業設備費	674	674	0				
								量水器購入費	674
		2 取水設備改良費	145,551	8,946	136,605				
								ポンプ購入費	5,484
								工事請負費	140,067
		3 配水設備改良費	120,508	130,110	△ 9,602				
								工事請負費	120,508
		2 企業債償還金		88,727	79,407	9,320			
1 企業債償還金	88,727		79,407	9,320					
						元金償還金	88,727		

企業債の25年度末における現在高並びに26年度末  
及び27年度末における現在高の見込みに関する調書

(単位:千円)

区 分	25年度末現在高	26年度末現在高 見込	27年度中増減見込額		27年度末現在高見込額
			27年度中起債見込額	27年度中元金償還見込額	
水道事業	833,710	801,754	105,500	39,595	867,659
簡易水道事業	696,936	649,485	0	49,132	600,353
合 計	1,530,646	1,451,239	105,500	88,727	1,468,012

