


子ども医療費助成の申込み方法

※事前に曾於市LINE公式アカウントの友だち登録をお願いします。

1. フォームの起動方法

パターン①
QRコードから起動




左のQRコードを読み込んでください

↓

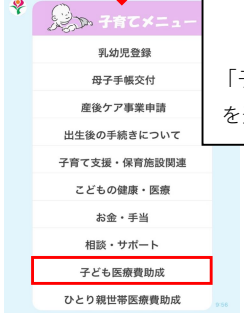
子ども医療助成の申請です。
申請を始める

申請を始めるを押してください

パターン②
メニューから起動



メニューにある「子育て」を選択
↓
「子ども医療費助成」を選択




2. 申請方法

受給資格者証と領収の写真を添付してください。

カメラを起動

↓



↓

複数の写真を送る場合は「追加」を押してください

削除 **追加**

以上

↓

複数の写真を送る場合は「追加」を押してください

削除 **追加**

以上

「カメラを起動」を押してください

↓

子ども医療給付受給者証の
写真を撮ってください

※画像は鮮明に撮ってください

↓

「追加」を選択し、
医療機関等の領収書の
写真を撮ってください

↓

さらに領収書がある場合は「追加」
表示されているもので問題なければ
「以上」を選択してください

曾於市LINE公式アカウントの登録方法

友達登録用



左のQRを読み込んでください



どちらか「追加」を選択してください



「トーク」を選択し、メニューより、医療費の申請を開始してください。